
**СОЦИАЛЬНО-ЭКОНОМИЧЕСКОЕ ПОЛОЖЕНИЕ
МУНИЦИПАЛЬНЫХ, ГОРОДСКИХ ОКРУГОВ И
МУНИЦИПАЛЬНЫХ РАЙОНОВ АЛТАЙСКОГО КРАЯ**

Январь-сентябрь 2024 года

статистический доклад

Барнаул

Редакционная коллегия

О.В. Ситникова – председатель

С.Ю. Баева

О.А. Белова

Л.Я. Полуэктова


И.В. Супонина

Социально-экономическое положение муниципальных, городских округов и муниципальных районов Алтайского края. Январь-сентябрь 2024 года. Стат. докл./ Управление Федеральной службы государственной статистики по Алтайскому краю и Республике Алтай. - Б., 2024.- 112 с.

В статистическом докладе представлены показатели социально-экономического положения муниципальных, городских округов и муниципальных районов Алтайского края в январе-сентябре 2024 года в сравнении с соответствующим периодом предыдущего года.

Публикация перепечатке и тиражированию не подлежит.

При использовании информации данной публикации ссылка на нее обязательна.



Управление Федеральной службы государственной статистики по Алтайскому краю и Республике Алтай, 2024

эл. почта: 22@rosstat.gov.ru

сайт: <https://22.rosstat.gov.ru>

ВВЕДЕНИЕ

В статистическом докладе **«Социально-экономическое положение муниципальных, городских округов и муниципальных районов Алтайского края. Январь-сентябрь 2024 года»** представлены основные показатели экономической ситуации и социальной сферы территорий Алтайского края. Приведены данные промышленного и сельскохозяйственного производства, инвестиционной и строительной деятельности, рынка товаров и услуг, сведения о доходах населения и состоянии рынка труда, общая характеристика предприятий и организаций и финансовые результаты их деятельности. В ряде случаев данные являются предварительными.

По отдельным показателям выставлены рейтинги, сопровождаемые графической интерпретацией. Темпы роста рассчитаны по сопоставимому кругу предприятий и в методологии отчетного года.

В целях обеспечения конфиденциальности первичных статистических данных, полученных от организаций (п. 5 ст. 4, ч. 1 ст. 9 Федерального закона от 29.11.2007 № 282-ФЗ «Об официальном статистическом учете и системе государственной статистики в Российской Федерации»), данные о производстве отдельных видов продукции, косвенно раскрывающие единственных производителей продукции (работ, услуг), не публикуются.

Сокращения:

г	грамм	млн	миллион
га	гектар	млрд	миллиард
Гкал	гигакалория	пасс.-км	пассажира-километр
дкл	декалитр	пог. м	погонный метр
кВт	киловатт	р.	раз
кВт·ч	киловатт-час	т	тонна
кг	килограмм	т-км	тонно-километр
км	километр	тыс.	тысяча
км ²	квадратный километр	усл. ед.	условная единица
км ³	кубический километр	шт.	штука
л	литр	экз.	экземпляр
м	метр	п.п.	процентный пункт
м ²	квадратный метр		
м ³	кубический метр		

Условные обозначения:

- явление отсутствует
- ... данных не имеется
- 0,0 небольшая величина

В отдельных случаях незначительные расхождения между итогом и суммой
слагаемых объясняются округлением данных

СОДЕРЖАНИЕ

	Стр.
Введение.....	3
СОЦИАЛЬНО-ЭКОНОМИЧЕСКОЕ ПОЛОЖЕНИЕ АЛТАЙСКОГО КРАЯ	
Основные экономические и социальные показатели Алтайского края	9
СОЦИАЛЬНО-ЭКОНОМИЧЕСКОЕ ПОЛОЖЕНИЕ МУНИЦИПАЛЬНЫХ, ГОРОДСКИХ ОКРУГОВ И МУНИЦИПАЛЬНЫХ РАЙОНОВ АЛТАЙСКОГО КРАЯ	
I. ПРОИЗВОДСТВО ТОВАРОВ И УСЛУГ	13
1. Производство промышленной продукции	13
Объем отгруженных товаров собственного производства, выполненных работ, услуг собственными силами по добыче полезных ископаемых, обрабатывающим производствам, обеспечению электрической энергией, газом и паром; кондиционированию воздуха, водоснабжению; водоотведению, организации сбора и утилизации отходов, деятельности по ликвидации загрязнений	13
Производство продукции в натуральном выражении	15
2. Сельское хозяйство	62
Животноводство	62
Производство продукции животноводства в хозяйствах всех категорий	62
Производство продукции животноводства в сельскохозяйственных организациях	64
Продуктивность коров в сельскохозяйственных организациях	65
Поголовье скота в хозяйствах всех категорий	67
Поголовье скота в сельскохозяйственных организациях	71
3. Инвестиционная деятельность и строительство.....	74
Инвестиции в основной капитал.....	74
Объем работ, выполненных собственными силами организаций по виду деятельности «Строительство»	76
Ввод в действие жилых домов за счет всех источников финансирования	78
Территории, вошедшие в первую десятку по вводу общей площади жилых домов на 1000 человек населения в январе-сентябре 2024 года (диаграмма)	80
4. Рынки товаров и услуг	81
Оборот розничной торговли.....	81
Объем платных услуг населению	83
II. ОБЩАЯ ХАРАКТЕРИСТИКА ПРЕДПРИЯТИЙ И ОРГАНИЗАЦИЙ.....	85
Число учтенных в территориальном разделе Статрегистра Росстата хозяйствующих субъектов всех видов экономической деятельности	85

	Стр.
III. ФИНАНСЫ	87
Финансовые результаты деятельности организаций	87
Дебиторская задолженность.....	89
Кредиторская задолженность.....	92
Задолженность организаций по платежам в бюджет и в государственные внебюджетные фонды.....	94
Задолженность организаций по кредитам и займам	96
IV. ДОХОДЫ НАСЕЛЕНИЯ	98
Среднемесячная начисленная заработная плата работников организаций	98
Территории, вошедшие в первую десятку по уровню среднемесячной начислен- ной заработной платы одного работника в январе-сентябре 2024 года (диаграмма).	100
V. РЫНОК ТРУДА	101
Численность зарегистрированных безработных	101
 МЕТОДОЛОГИЧЕСКИЕ ПОЯСНЕНИЯ.....	104

**СОЦИАЛЬНО-ЭКОНОМИЧЕСКОЕ ПОЛОЖЕНИЕ
АЛТАЙСКОГО КРАЯ**

ОСНОВНЫЕ ЭКОНОМИЧЕСКИЕ И СОЦИАЛЬНЫЕ ПОКАЗАТЕЛИ АЛТАЙСКОГО КРАЯ

	<i>Сентябрь 2024</i>	<i>Сентябрь 2024 в % к сентябрю 2023</i>	<i>Январь- сентябрь 2024</i>	<i>Январь- сентябрь 2024 в % к январю- сентябрю 2023</i>	<i>Справочно: январь- сентябрь 2023 в % к январю- сентябрю 2022</i>
Индекс промышленного производства ¹⁾				105,4	108,7
Индекс производства по виду деятельности «Добыча полезных ископаемых»				123,1	92,5
Индекс производства по виду деятельности «Обрабатывающие производства»				105,8	109,3
Индекс производства по виду деятельности «Обеспечение электрической энергией, газом и паром; кондиционирование воздуха»				101,0	105,4
Индекс производства по виду деятельности «Водоснабжение; водоотведение, организация сбора и утилизации отходов, деятельность по ликвидации загрязнений»				97,4	107,4
Продукция сельского хозяйства, млн рублей	86808,7	104,5	166326,0	108,9	93,5
Объем работ по виду деятельности «Строительство», млн рублей	7417,3	68,0	63823,7	87,6	97,8
Ввод в действие жилых домов, тыс. м ²	83,8	в 1,5 р.	767,9	111,5	87,4
Инвестиции в основной капитал, млн рублей			137873,4	114,4	115,2
Оборот розничной торговли, млн рублей	48618,6	108,5	423688,9	107,5	102,8

СОЦИАЛЬНО-ЭКОНОМИЧЕСКОЕ ПОЛОЖЕНИЕ АЛТАЙСКОГО КРАЯ

	<i>Сентябрь 2024</i>	<i>Сентябрь 2024 в % к сентябрю 2023</i>	<i>Январь- сентябрь 2024</i>	<i>Январь- сентябрь 2024 в % к январю- сентябрю 2023</i>	<i>Справочно: январь- сентябрь 2023 в % к январю- сентябрю 2022</i>
Объем платных услуг населению, млн рублей	12921,0	102,0	119604,4	101,7	104,1
Среднемесячная номинальная начисленная заработная плата работников, рублей	53960	120,6	51899	118,9	118,3
Реальная начисленная заработная плата работников		111,0		109,1	112,2

1) По видам деятельности «Добыча полезных ископаемых», «Обрабатывающие производства», «Обеспечение электрической энергией, газом и паром; кондиционирование воздуха», «Водоснабжение; водоотведение, организация сбора и утилизации отходов, деятельность по ликвидации загрязнений».

**СОЦИАЛЬНО-ЭКОНОМИЧЕСКОЕ ПОЛОЖЕНИЕ
МУНИЦИПАЛЬНЫХ, ГОРОДСКИХ ОКРУГОВ И
МУНИЦИПАЛЬНЫХ РАЙОНОВ АЛТАЙСКОГО КРАЯ**

I. ПРОИЗВОДСТВО ТОВАРОВ И УСЛУГ

1. ПРОИЗВОДСТВО ПРОМЫШЛЕННОЙ ПРОДУКЦИИ

**ОБЪЕМ ОТГРУЖЕННЫХ ТОВАРОВ СОБСТВЕННОГО ПРОИЗВОДСТВА,
ВЫПОЛНЕННЫХ РАБОТ, УСЛУГ СОБСТВЕННЫМИ СИЛАМИ ПО ДОБЫЧЕ
ПОЛЕЗНЫХ ИСКОПАЕМЫХ, ОБРАБАТЫВАЮЩИМ ПРОИЗВОДСТВАМ,
ОБЕСПЕЧЕНИЮ ЭЛЕКТРИЧЕСКОЙ ЭНЕРГИЕЙ, ГАЗОМ И ПАРОМ;
КОНДИЦИОНИРОВАНИЮ ВОЗДУХА, ВОДОСНАБЖЕНИЮ;
ВОДООТВЕДЕНИЮ, ОРГАНИЗАЦИИ СБОРА И УТИЛИЗАЦИИ ОТХОДОВ,
ДЕЯТЕЛЬНОСТИ ПО ЛИКВИДАЦИИ ЗАГРЯЗНЕНИЙ**

(по крупным и средним организациям,
средняя численность работников которых превышает 15 человек)

в действующих ценах; тыс. рублей

	Январь-сентябрь 2024		
	тыс. рублей	в % к январю-сентябрю 2023	
		темп роста (снижения)	индекс промышленного производства ¹⁾
Муниципальные округа			
Залесовский муниципальный округ	51362	95,8	81,6
город Славгород	819557	47,8	92,1
Суетский район	709688	65,7	83,2
Чарышский район	88072	125,1	67,0
Муниципальные районы			
Алейский	2395618	92,9	129,2
Алтайский	361078	99,2	58,7
Баевский	50209	105,0	60,6
Бийский	1278348	109,2	111,6
Благовещенский	3785044	101,6	98,3
Бурлинский	44473	66,7	84,1
Быстроистокский	... ²⁾	105,1	98,2
Волчихинский	875637	103,3	101,7
Егорьевский	99957	120,8	106,5
Ельцовский	29882	103,3	85,7
Завьяловский	188150	92,7	87,0
Заринский	1201582	в 9,9 р.	93,9
Змеиногорский	306868	39,0	109,8
Зональный	6063844	108,3	100,1
Калманский	1274653	89,7	77,7
Каменский	3796991	137,0	112,0
Ключевский	133837	105,5	96,8
Косихинский	719615	в 7,1 р.	112,8
Красногорский	1846442	98,8	96,7
Краснощековский	1895459	104,2	74,9
Крутихинский	70946	108,3	100,8
Кулундинский	577483	111,8	61,4
Курьинский	936097	в 1,9 р.	95,8
Кытмановский	60353	119,1	62,3

**СОЦИАЛЬНО-ЭКОНОМИЧЕСКОЕ ПОЛОЖЕНИЕ МУНИЦИПАЛЬНЫХ,
ГОРОДСКИХ ОКРУГОВ И МУНИЦИПАЛЬНЫХ РАЙОНОВ АЛТАЙСКОГО КРАЯ**

	Январь-сентябрь 2024		
	тыс. рублей	в % к январю-сентябрю 2023	
		темпы роста (снижения)	индекс промышленного производства ¹⁾
Локтевский	226920	75,2	93,5
Мамонтовский	597469	67,9	80,0
Михайловский	262580	111,5	80,7
Немецкий национальный	1492188	105,9	90,6
Новичихинский	194632	93,5	105,5
Павловский	17937856	116,8	116,7
Панкрушихинский	98703	108,8	91,9
Первомайский	1769791	102,5	100,4
Петропавловский	618735	98,9	86,0
Поспелихинский	1845757	97,3	118,5
Ребрихинский	1545532	в 1,9 р.	129,7
Родинский	105093	105,7	72,8
Романовский	102217	97,3	79,6
Рубцовский	8933083	129,2	91,8
Смоленский	1631246	120,7	91,7
Советский	2037959	110,3	117,6
Солонешенский	53969	108,8	92,8
Солтонский	52753	в 1,8 р.	66,1
Табунский	372441	84,5	77,1
Тальменский	1633574	149,7	96,0
Тогульский	154295	142,4	123,7
Топчихинский	1773364	105,8	102,2
Третьяковский	1247195	65,5	81,7
Троицкий	3587760	119,6	101,5
Тюменцевский	292276	94,3	75,1
Угловский	72642	114,4	86,4
Усть-Калманский	1119999	96,2	85,1
Усть-Пристанский	81687	109,3	87,9
Хабарский	2137394	112,2	94,1
Целинный	6579434	129,7	110,2
Шелаболихинский	1219200	107,8	96,0
Шипуновский	3517867	118,8	118,8
Городские округа			
Алейск	9043921	118,1	103,7
Барнаул	153948883	125,8	106,3
Белокураха	592750	107,5	95,4
Бийск	68684901	127,8	117,7
Заринск	83010025	128,9	98,3
Новоалтайск	45362896	141,5	103,3
Рубцовск	25614766	115,1	97,3
Яровое	1369834	136,7	110,7
ЗАТО Сибирский	... ²⁾	106,8	105,3

1) По полному кругу организаций. При расчете динамики показателя в качестве информации по соответствующему периоду предыдущего года используются данные, сформированные на основе данных по формам, разрабатываемых в годовом режиме. Данные по микропредприятиям в 2024 году формируются на основе данных формы № МП (микро)-натура за 2023 год.

2) Данные не публикуются в целях обеспечения конфиденциальности первичных статистических данных, полученных от организаций, в соответствии с Федеральным законом от 29.11.2007 № 282-ФЗ «Об официальном статистическом учете и системе государственной статистики в Российской Федерации» (п. 5 ст. 4, ч. 1 ст. 9).

ПРОИЗВОДСТВО ПРОМЫШЛЕННОЙ ПРОДУКЦИИ

ПРОИЗВОДСТВО ПРОДУКЦИИ В НАТУРАЛЬНОМ ВЫРАЖЕНИИ¹⁾
(по полному кругу организаций)

	Январь-сентябрь 2024	
	всего	в % к январю-сентябрю 2023
Муниципальные округа		
<i>Залесовский муниципальный округ</i>		
Лесоматериалы хвойных пород, тыс. пл. м ³	... ²⁾	92,3
Лесоматериалы лиственных пород, за исключением тропических пород, тыс. пл. м ³	29,4	91,6
Древесина топливная, тыс. пл. м ³	12,9	93,3
Гранулы, крошка и порошок; галька, гравий, тыс. м ³	... ²⁾	79,9
Мясо и субпродукты, т	... ²⁾	118,2
Изделия колбасные, включая изделия колбасные для детского питания, т	...	100,0
Полуфабрикаты мясные, мясосодержащие, охлажденные, замороженные, т	...	100,0
Хлеб и хлебобулочные изделия, включая полуфабрикаты, т	285	89,5
Корма растительные, т	... ²⁾	83,3
Комбикорма, т	... ²⁾	87,8
Корм готовый для непродуктивных животных, т	... ²⁾	в 50,5 р.
Волокна льна, подготовленные для прядения, т	317	71,1
Спецодежда, тыс. шт.	...	100,0
Пиломатериалы хвойных пород, тыс. м ³	4,9	96,5
Пиломатериалы лиственных пород, тыс. м ³	1,2	113,8
Шпалы деревянные для железных дорог непродуктивные, тыс. шт.	... ²⁾	-
Домики садовые и постройки хозяйственные приусадебные и детали и изделия для садовых домиков и хозяйственных построек, шт.	...	100,0
Уголь древесный, т	...	100,0
Плиты из цемента, бетона или искусственного камня, тыс. м ²	...	100,0
Блоки и прочие изделия сборные строительные для зданий и сооружений из цемента, бетона или искусственного камня, тыс. м ³	...	100,0
Смеси асфальтобетонные дорожные, аэродромные и асфальтобетон горячие, т	... ²⁾	24,0
Мебель, тыс. рублей	...	100,0
Пар и горячая вода, тыс. Гкал	9,5	95,8
<i>город Славгород</i>		
Растения водные, животные пресноводные прочие и их продукты, не включенные в другие группировки, т	...	100,0
Пески природные, тыс. м ³	... ²⁾	139,6
Полуфабрикаты мясные, мясосодержащие, охлажденные, замороженные, т	132	86,3
Изделия кулинарные мясные, мясосодержащие и из мяса и субпродуктов птицы охлажденные, замороженные, т	... ²⁾	89,1

**СОЦИАЛЬНО-ЭКОНОМИЧЕСКОЕ ПОЛОЖЕНИЕ МУНИЦИПАЛЬНЫХ,
ГОРОДСКИХ ОКРУГОВ И МУНИЦИПАЛЬНЫХ РАЙОНОВ АЛТАЙСКОГО КРАЯ**

	Январь-сентябрь 2024	
	всего	в % к январю-сентябрю 2023
Масла растительные и их фракции нерафинированные, т	...	100,0
Жмых и прочие твердые остатки растительных жиров или масел, т	...	100,0
Молоко жидкое обработанное, включая молоко для детского питания, т	... ²⁾	90,2
Сливки, т	... ²⁾	101,6
Молоко и сливки сухие, сублимированные, т	... ²⁾	114,4
Масло сливочное, т	... ²⁾	105,2
Сыры; молокосодержащие продукты с заменителем молочного жира, произведенные по технологии сыра; творог, т	... ²⁾	в 1,7 р.
Молоко и сливки, сгущенные или с добавками сахара или других подслащивающих веществ, не сухие, туб	... ²⁾	95,8
Продукты кисломолочные (кроме творога и продуктов из творога), т	... ²⁾	92,9
Сыворотка, т	... ²⁾	в 2,0 р.
Мука из зерновых культур, овощных и других растительных культур; смеси из них, т	... ²⁾	86,9
Хлеб и хлебобулочные изделия, включая полуфабрикаты, т	498	101,8
Изделия макаронные, кускус и аналогичные мучные изделия, т	...	100,0
Кондитерские изделия, т	... ²⁾	104,3
Продукты пищевые готовые и блюда, т	... ²⁾	134,2
Пиво, кроме отходов пивоварения, тыс. дкл	... ²⁾	117,5
Воды минеральные природные питьевые и воды питьевые, расфасованные в емкости, не содержащие добавки сахара или других подслащивающих или вкусоароматических веществ, тыс. полулитров	... ²⁾	92,0
Напитки безалкогольные прочие, тыс. дкл	... ²⁾	112,0
Бутыли, бутылки, флаконы и аналогичные изделия из пластмасс, тыс. шт.	...	100,0
Смеси асфальтобетонные дорожные, аэродромные и асфальтобетон горячие, т	... ²⁾	56,4
Котлы водогрейные центрального отопления для производства горячей воды или пара низкого давления, тыс. кВт	...	100,0
Оборудование для обработки и переработки молока, тыс. рублей	... ²⁾	в 1,5 р.
Мебель, тыс. рублей	...	100,0
Пар и горячая вода, тыс. Гкал	93,4	75,0
Суетский район		
Лесоматериалы хвойных пород, тыс. пл. м ³	... ²⁾	-
Лесоматериалы лиственных пород, за исключением тропических пород, тыс. пл. м ³	... ²⁾	80,1
Мясо и субпродукты, т	... ²⁾	100,6
Масла растительные и их фракции нерафинированные, т	... ²⁾	82,7
Жмых и прочие твердые остатки растительных жиров или масел, т	... ²⁾	75,7
Хлеб и хлебобулочные изделия, включая полуфабрикаты, т	... ²⁾	103,7
Пар и горячая вода, тыс. Гкал	6,2	109,2

ПРОИЗВОДСТВО ПРОМЫШЛЕННОЙ ПРОДУКЦИИ

	<i>Январь-сентябрь 2024</i>	
	<i>всего</i>	<i>в % к январю-сентябрю 2023</i>
<i>Чарышский район</i>		
Лесоматериалы хвойных пород, тыс. пл. м ³	...	100,0
Древесина топливная, тыс. пл. м ³	...	100,0
Гранулы, крошка и порошок; галька, гравий, тыс. м ³	...	100,0
Мясо и субпродукты, т	... ²⁾	94,9
Флодоовощные консервы, туб	...	100,0
Масла растительные и их фракции рафинированные, но не подвергнутые химической модификации, т	...	100,0
Масло сливочное, т	... ²⁾	74,2
Сыры; молокосодержащие продукты с заменителем молочного жира, произведенные по технологии сыра; творог, т	... ²⁾	59,0
Мука из зерновых культур, овощных и других растительных культур; смеси из них, т	...	100,0
Крупа, т	...	100,0
Хлеб и хлебобулочные изделия, включая полуфабрикаты, т	248	93,0
Изделия макаронные, кускус и аналогичные мучные изделия, т	...	100,0
Пиломатериалы хвойных пород, тыс. м ³	...	100,0
Смеси асфальтобетонные дорожные, аэродромные и асфальтобетон горячие, т	... ²⁾	13,8
Пар и горячая вода, тыс. Гкал	10,1	107,1
<i>Муниципальные районы</i>		
<i>Алейский район</i>		
Масла растительные и их фракции нерафинированные, т	... ²⁾	112,3
Жмых и прочие твердые остатки растительных жиров или масел, т	... ²⁾	127,9
Крупа, т	... ²⁾	103,4
Хлеб и хлебобулочные изделия, включая полуфабрикаты, т	... ²⁾	47,9
Изделия макаронные, кускус и аналогичные мучные изделия, т	... ²⁾	43,5
Корма растительные, т	3848	124,4
Пиво, кроме отходов пивоварения, тыс. дкл	... ²⁾	133,2
Напитки безалкогольные прочие, тыс. дкл	... ²⁾	126,2
Профили незамкнутые холодной штамповки или гибки из нержавеющей сталей, т	...	100,0
Пар и горячая вода, тыс. Гкал	5,7	86,2
<i>Алтайский район</i>		
Лесоматериалы хвойных пород, тыс. пл. м ³	... ²⁾	94,1
Лесоматериалы лиственных пород, за исключением тропических пород, тыс. пл. м ³	... ²⁾	77,0
Древесина топливная, тыс. пл. м ³	...	100,0

**СОЦИАЛЬНО-ЭКОНОМИЧЕСКОЕ ПОЛОЖЕНИЕ МУНИЦИПАЛЬНЫХ,
ГОРОДСКИХ ОКРУГОВ И МУНИЦИПАЛЬНЫХ РАЙОНОВ АЛТАЙСКОГО КРАЯ**

	Январь-сентябрь 2024	
	всего	в % к январю-сентябрю 2023
Рыба пресноводная живая, являющаяся продукцией рыбоводства, т	... ²⁾	в 2,0 р.
Мясо и субпродукты, т	... ²⁾	75,9
Сливки, т	...	100,0
Масло сливочное, т	... ²⁾	65,3
Сыры; молокосодержащие продукты с заменителем молочного жира, произведенные по технологии сыра; творог, т	... ²⁾	119,3
Продукты кисломолочные (кроме творога и продуктов из творога), т	...	100,0
Сыворотка, т	...	100,0
Хлеб и хлебобулочные изделия, включая полуфабрикаты, т	308	98,5
Изделия макаронные, кускус и аналогичные мучные изделия, т	...	100,0
Добавки пищевые комплексные, т	... ²⁾	100,4
Корма растительные, т	... ²⁾	105,4
Воды минеральные природные питьевые и воды питьевые, расфасованные в емкости, не содержащие добавки сахара или других подслащивающих или вкусоароматических веществ, тыс. полулитров	... ²⁾	146,5
Пиломатериалы хвойных пород, тыс. м ³	...	100,0
Бетон готовый для заливки (товарный бетон), тыс. м ³	... ²⁾	147,3
Смеси асфальтобетонные дорожные, аэродромные и асфальтобетон горячие, т	... ²⁾	32,7
Мебель, тыс. рублей	... ²⁾	116,4
Пар и горячая вода, тыс. Гкал	19,4	117,8
Баевский район		
Лесоматериалы хвойных пород, тыс. пл. м ³	... ²⁾	68,8
Древесина топливная, тыс. пл. м ³	1,8	112,4
Растения водные, животные пресноводные прочие и их продукты, не включенные в другие группировки, т	... ²⁾	24,7
Полуфабрикаты мясные, мясосодержащие, охлажденные, замороженные, т	...	100,0
Хлеб и хлебобулочные изделия, включая полуфабрикаты, т	... ²⁾	55,2
Изделия макаронные, кускус и аналогичные мучные изделия, т	...	100,0
Корма растительные, т	... ²⁾	в 1,6 р.
Корм готовый для непродуктивных животных, т	... ²⁾	78,4
Пиломатериалы хвойных пород, тыс. м ³	...	100,0
Смеси асфальтобетонные дорожные, аэродромные и асфальтобетон горячие, т	... ²⁾	34,0
Машины кузнечно-прессовые, шт.	...	100,0
Пар и горячая вода, тыс. Гкал	... ²⁾	122,2
Бийский район		
Пески природные, тыс. м ³	... ²⁾	118,9
Гранулы, крошка и порошок; галька, гравий, тыс. м ³	... ²⁾	в 19,7 р.
Мясо и субпродукты, т	627	88,1

ПРОИЗВОДСТВО ПРОМЫШЛЕННОЙ ПРОДУКЦИИ

	<i>Январь-сентябрь 2024</i>	
	<i>всего</i>	<i>в % к январю-сентябрю 2023</i>
Изделия колбасные, включая изделия колбасные для детского питания, т	... ²⁾	147,1
Полуфабрикаты мясные, мясосодержащие, охлажденные, замороженные, т	... ²⁾	в 2,2 р.
Консервы мясные (мясосодержащие), включая консервы для детского питания, туб	... ²⁾	126,7
Молоко жидкое обработанное, включая молоко для детского питания, т	... ²⁾	59,0
Масло сливочное, т	... ²⁾	36,0
Сыры; молокосодержащие продукты с заменителем молочного жира, произведенные по технологии сыра; творог, т	... ²⁾	54,5
Продукты кисломолочные (кроме творога и продуктов из творога), т	... ²⁾	56,7
Мука из зерновых культур, овощных и других растительных культур; смеси из них, т	... ²⁾	104,0
Крупа, т	7048	107,2
Продукты зерновые для завтрака и прочие продукты из зерновых культур, т	... ²⁾	55,2
Хлеб и хлебобулочные изделия, включая полуфабрикаты, т	1084	92,8
Изделия макаронные, кускус и аналогичные мучные изделия, т	21,7	109,8
Кондитерские изделия, т	... ²⁾	135,5
Яйца без скорлупы и желтки яичные, свежие или консервированные; яйца в скорлупе консервированные или вареные; белок яичный, т	... ²⁾	98,4
Добавки биологически активные к пище, т	...	100,0
Корма растительные, т	8168	73,3
Пиво, кроме отходов пивоварения, тыс. дкл	...	100,0
Воды минеральные природные питьевые и воды питьевые, расфасованные в емкости, не содержащие добавки сахара или других подслащивающих или вкусоароматических веществ, тыс. полулитров	... ²⁾	108,6
Напитки безалкогольные прочие, тыс. дкл	... ²⁾	86,8
Изделия из вулканизированной резины прочие, не включенные в другие группировки; твердая резина во всех формах и изделия из нее; напольные покрытия и коврики из вулканизированной пористой резины, т	...	100,0
Бутыли, бутылки, флаконы и аналогичные изделия из пластмасс, тыс. шт.	... ²⁾	91,0
Известь негашеная, гашеная и гидравлическая, тыс. т	...	100,0
Плиты из цемента, бетона или искусственного камня, тыс. м ²	...	100,0
Блоки и прочие изделия сборные строительные для зданий и сооружений из цемента, бетона или искусственного камня, тыс. м ³	...	100,0
Мебель, тыс. рублей	...	100,0
Пар и горячая вода, тыс. Гкал	57,4	96,5
<i>Благовещенский район</i>		
Мясо и субпродукты, т	240	100,2
Изделия колбасные, включая изделия колбасные для детского питания, т	...	100,0
Полуфабрикаты мясные, мясосодержащие, охлажденные, замороженные, т	...	100,0

**СОЦИАЛЬНО-ЭКОНОМИЧЕСКОЕ ПОЛОЖЕНИЕ МУНИЦИПАЛЬНЫХ,
ГОРОДСКИХ ОКРУГОВ И МУНИЦИПАЛЬНЫХ РАЙОНОВ АЛТАЙСКОГО КРАЯ**

	Январь-сентябрь 2024	
	всего	в % к январю-сентябрю 2023
Масла растительные и их фракции нерафинированные, т	...	100,0
Жмых и прочие твердые остатки растительных жиров или масел, т	...	100,0
Молоко и сливки сухие, сублимированные, т	... ²⁾	-
Масло сливочное, т	... ²⁾	в 6,2 р.
Сыры; молокосодержащие продукты с заменителем молочного жира, произведенные по технологии сыра; творог, т	... ²⁾	113,0
Сыворотка, т	... ²⁾	91,8
Мука из зерновых культур, овощных и других растительных культур; смеси из них, т	28854	76,6
Хлеб и хлебобулочные изделия, включая полуфабрикаты, т	343	95,1
Изделия макаронные, кускус и аналогичные мучные изделия, т	...	100,0
Кондитерские изделия, т	...	100,0
Корма растительные, т	3400	94,0
Пиломатериалы хвойных пород, тыс. м ³	...	100,0
Бланки из бумаги или картона, тыс. шт.	...	100,0
Ярлыки и этикетки из бумаги или картона (листов-оттисков), млн шт.	...	100,0
Сульфиды, сульфиты и сульфаты, т	... ²⁾	102,6
Плиты из цемента, бетона или искусственного камня, тыс. м ²	...	100,0
Смеси асфальтобетонные дорожные, аэродромные и асфальтобетон горячие, т	... ²⁾	76,4
Бороны дисковые, шт.	... ²⁾	в 2,5 р.
Культиваторы, шт.	... ²⁾	84,6
Мебель, тыс. рублей	...	100,0
Электроэнергия, млн кВт·ч	... ²⁾	104,4
Пар и горячая вода, тыс. Гкал	371	106,8
<i>Бурлинский район</i>		
Рыба пресноводная свежая или охлажденная, не являющаяся продукцией рыбоводства, т	... ²⁾	в 3,3 р.
Корма растительные, т	... ²⁾	-
Комбикорма, т	... ²⁾	68,1
Смеси асфальтобетонные дорожные, аэродромные и асфальтобетон горячие, т	... ²⁾	57,4
Пар и горячая вода, тыс. Гкал	13,9	97,7
<i>Быстроистокский район</i>		
Мясо и субпродукты, т	... ²⁾	99,6
Хлеб и хлебобулочные изделия, включая полуфабрикаты, т	88,4	96,7
Корма растительные, т	... ²⁾	87,3
Пиломатериалы лиственных пород, тыс. м ³	...	100,0
Пар и горячая вода, тыс. Гкал	7,8	100,5

ПРОИЗВОДСТВО ПРОМЫШЛЕННОЙ ПРОДУКЦИИ

	<i>Январь-сентябрь 2024</i>	
	<i>всего</i>	<i>в % к январю-сентябрю 2023</i>
<i>Волчихинский район</i>		
Лесоматериалы хвойных пород, тыс. пл. м ³	... ²⁾	113,5
Лесоматериалы лиственных пород, за исключением тропических пород, тыс. пл. м ³	... ²⁾	-
Древесина топливная, тыс. пл. м ³	... ²⁾	в 1,9 р.
Растения водные, животные пресноводные прочие и их продукты, не включенные в другие группировки, т	... ²⁾	66,4
Мясо и субпродукты, т	... ²⁾	89,4
Полуфабрикаты мясные, мясосодержащие, охлажденные, замороженные, т	... ²⁾	82,7
Масла растительные и их фракции нерафинированные, т	... ²⁾	в 1,8 р.
Жмых и прочие твердые остатки растительных жиров или масел, т	... ²⁾	145,3
Сыры; молокосодержащие продукты с заменителем молочного жира, произведенные по технологии сыра; творог, т	... ²⁾	96,1
Мука из зерновых культур, овощных и других растительных культур; смеси из них, т	... ²⁾	77,6
Хлеб и хлебобулочные изделия, включая полуфабрикаты, т	204	129,2
Изделия макаронные, кускус и аналогичные мучные изделия, т	... ²⁾	82,5
Кондитерские изделия, т	...	100,0
Корма растительные, т	... ²⁾	146,9
Концентраты и смеси кормовые, т	... ²⁾	88,9
Корм готовый для непродуктивных животных, т	... ²⁾	в 2,6 р.
Пиво, кроме отходов пивоварения, тыс. дкл	... ²⁾	96,5
Воды минеральные природные питьевые и воды питьевые, расфасованные в емкости, не содержащие добавки сахара или других подслащивающих или вкусоароматических веществ, тыс. полулитров	... ²⁾	107,4
Напитки безалкогольные прочие, тыс. дкл	... ²⁾	96,6
Пиломатериалы хвойных пород, тыс. м ³	... ²⁾	115,0
Бланки из бумаги или картона, тыс. шт.	... ²⁾	8,6
Бутыли, бутылки, флаконы и аналогичные изделия из пластмасс, тыс. шт.	... ²⁾	67,0
Смеси асфальтобетонные дорожные, аэродромные и асфальтобетон горячие, т	... ²⁾	в 2,0 р.
Пар и горячая вода, тыс. Гкал	24,1	94,7
<i>Егорьевский район</i>		
Лесоматериалы хвойных пород, тыс. пл. м ³	... ²⁾	125,2
Древесина топливная, тыс. пл. м ³	... ²⁾	в 2,5 р.
Рыба пресноводная свежая или охлажденная, не являющаяся продукцией рыбоводства, т	...	100,0
Растения водные, животные пресноводные прочие и их продукты, не включенные в другие группировки, т	...	100,0
Мясо и субпродукты, т	... ²⁾	59,1

**СОЦИАЛЬНО-ЭКОНОМИЧЕСКОЕ ПОЛОЖЕНИЕ МУНИЦИПАЛЬНЫХ,
ГОРОДСКИХ ОКРУГОВ И МУНИЦИПАЛЬНЫХ РАЙОНОВ АЛТАЙСКОГО КРАЯ**

	Январь-сентябрь 2024	
	всего	в % к январю-сентябрю 2023
Изделия колбасные, включая изделия колбасные для детского питания, т	... ²⁾	88,1
Полуфабрикаты мясные, мясосодержащие, охлажденные, замороженные, т	... ²⁾	90,9
Флодоовощные консервы, туб	...	100,0
Хлеб и хлебобулочные изделия, включая полуфабрикаты, т	371	111,1
Изделия макаронные, кускус и аналогичные мучные изделия, т	... ²⁾	112,1
Кондитерские изделия, т	... ²⁾	85,9
Корма растительные, т	... ²⁾	98,8
Пиломатериалы хвойных пород, тыс. м ³	15,2	... ²⁾
Пиломатериалы лиственных пород, тыс. м ³	...	100,0
Шпалы деревянные для железных дорог непропитанные, тыс. шт.	...	100,0
Пар и горячая вода, тыс. Гкал	15,1	100,0
Ельцовский район		
Лесоматериалы хвойных пород, тыс. пл. м ³	...	100,0
Древесина топливная, тыс. пл. м ³	...	100,0
Хлеб и хлебобулочные изделия, включая полуфабрикаты, т	... ²⁾	80,8
Кондитерские изделия, т	... ²⁾	87,2
Пиломатериалы хвойных пород, тыс. м ³	...	100,0
Пар и горячая вода, тыс. Гкал	5,2	91,3
Завьяловский район		
Лесоматериалы хвойных пород, тыс. пл. м ³	... ²⁾	113,1
Древесина топливная, тыс. пл. м ³	9,3	... ²⁾
Рыба пресноводная свежая или охлажденная, не являющаяся продукцией рыбоводства, т	...	100,0
Растения водные, животные пресноводные прочие и их продукты, не включенные в другие группировки, т	...	100,0
Рыба свежая или охлажденная, пресноводная, являющаяся продукцией рыбоводства, т	...	100,0
Мясо и субпродукты, т	... ²⁾	... ²⁾
Свинина соленая, в рассоле, копченая, сушеная (в том числе сублимационной сушки), т	...	100,0
Мясо крупного рогатого скота соленое, в рассоле, копченое, сушеное (в том числе сублимационной сушки), т	...	100,0
Изделия колбасные, включая изделия колбасные для детского питания, т	...	100,0
Полуфабрикаты мясные, мясосодержащие, охлажденные, замороженные, т	...	100,0
Изделия кулинарные мясные, мясосодержащие и из мяса и субпродуктов птицы охлажденные, замороженные, т	...	100,0
Масла растительные и их фракции нерафинированные, т	... ²⁾	49,7
Жмых и прочие твердые остатки растительных жиров или масел, т	... ²⁾	43,7
Мука из зерновых культур, овощных и других растительных культур; смеси из них, т	... ²⁾	19,7

ПРОИЗВОДСТВО ПРОМЫШЛЕННОЙ ПРОДУКЦИИ

	<i>Январь-сентябрь 2024</i>	
	<i>всего</i>	<i>в % к январю-сентябрю 2023</i>
Хлеб и хлебобулочные изделия, включая полуфабрикаты, т	107	95,8
Изделия макаронные, кускус и аналогичные мучные изделия, т	...	100,0
Кондитерские изделия, т	... ²⁾	58,2
Корма растительные, т	... ²⁾	99,7
Корма для сельскохозяйственных животных прочие, т	...	100,0
Воды минеральные природные питьевые и воды питьевые, расфасованные в емкости, не содержащие добавки сахара или других подслащивающих или вкусоароматических веществ, тыс. полулитров	...	100,0
Домики садовые и постройки хозяйственные приусадебные и детали и изделия для садовых домиков и хозяйственных построек, шт.	...	100,0
Блоки и прочие изделия сборные строительные для зданий и сооружений из цемента, бетона или искусственного камня, тыс. м ³	...	100,0
Смеси асфальтобетонные дорожные, аэродромные и асфальтобетон горячие, т	... ²⁾	73,8
Пар и горячая вода, тыс. Гкал	25,5	92,3
<i>Заринский район</i>		
Лесоматериалы лиственных пород, за исключением тропических пород, тыс. пл. м ³	...	100,0
Древесина топливная, тыс. пл. м ³	...	100,0
Гранулы, крошка и порошок; галька, гравий, тыс. м ³	... ²⁾	93,1
Мука из зерновых культур, овощных и других растительных культур; смеси из них, т	... ²⁾	107,1
Хлеб и хлебобулочные изделия, включая полуфабрикаты, т	...	100,0
Корма растительные, т	8614	94,7
Пиломатериалы хвойных пород, тыс. м ³	... ²⁾	58,3
Пиломатериалы лиственных пород, тыс. м ³	... ²⁾	116,7
Портландцемент, цемент глиноземистый, цемент шлаковый и аналогичные гидравлические цементы, тыс. т	... ²⁾	97,5
Пар и горячая вода, тыс. Гкал	20,7	96,8
<i>Змеиногорский район</i>		
Пески природные, тыс. м ³	...	100,0
Мясо и субпродукты, т	... ²⁾	70,3
Изделия колбасные, включая изделия колбасные для детского питания, т	... ²⁾	142,0
Полуфабрикаты мясные, мясосодержащие, охлажденные, замороженные, т	... ²⁾	106,8
Мука из зерновых культур, овощных и других растительных культур; смеси из них, т	...	100,0
Хлеб и хлебобулочные изделия, включая полуфабрикаты, т	134	91,4
Изделия макаронные, кускус и аналогичные мучные изделия, т	... ²⁾	119,5
Кондитерские изделия, т	... ²⁾	88,6
Продукты пищевые готовые и блюда, т	... ²⁾	124,3

**СОЦИАЛЬНО-ЭКОНОМИЧЕСКОЕ ПОЛОЖЕНИЕ МУНИЦИПАЛЬНЫХ,
ГОРОДСКИХ ОКРУГОВ И МУНИЦИПАЛЬНЫХ РАЙОНОВ АЛТАЙСКОГО КРАЯ**

	Январь-сентябрь 2024	
	всего	в % к январю-сентябрю 2023
Бланки из бумаги или картона, тыс. шт.	...	100,0
Ярлыки и этикетки из бумаги или картона (листов-оттисков), млн шт.	...	100,0
Кирпич керамический неогнеупорный строительный, млн условных кирпичей	...	100,0
Смеси асфальтобетонные дорожные, аэродромные и асфальтобетон горячие, т	... ²⁾	85,1
Пар и горячая вода, тыс. Гкал	64,9	128,2
Зональный		
Лесоматериалы хвойных пород, тыс. пл. м ³	... ²⁾	88,2
Древесина топливная, тыс. пл. м ³	... ²⁾	88,0
Мясо и субпродукты, т	5295	в 1,5 р.
Свинина соленая, в рассоле, копченая, сушеная (в том числе сублимационной сушки), т	... ²⁾	в 1,6 р.
Полуфабрикаты мясные, мясосодержащие, охлажденные, замороженные, т	... ²⁾	в 6,7 р.
Масла растительные и их фракции нерафинированные, т	... ²⁾	3,6
Жмых и прочие твердые остатки растительных жиров или масел, т	... ²⁾	3,9
Молоко жидкое обработанное, включая молоко для детского питания, т	... ²⁾	95,2
Масло сливочное, т	... ²⁾	93,9
Сыры; молкосодержащие продукты с заменителем молочного жира, произведенные по технологии сыра; творог, т	... ²⁾	97,6
Продукты кисломолочные (кроме творога и продуктов из творога), т	... ²⁾	99,5
Хлеб и хлебобулочные изделия, включая полуфабрикаты, т	109	109,0
Изделия макаронные, кускус и аналогичные мучные изделия, т	... ²⁾	109,2
Корма растительные, т	7283	108,1
Комбикорма, т	... ²⁾	101,7
Пиломатериалы хвойных пород, тыс. м ³	22,4	95,5
Мебель, тыс. рублей	...	100,0
Пар и горячая вода, тыс. Гкал	95,3	104,6
Калманский район		
Масла растительные и их фракции нерафинированные, т	...	100,0
Жмых и прочие твердые остатки растительных жиров или масел, т	...	100,0
Масло сливочное, т	... ²⁾	85,6
Сыры; молкосодержащие продукты с заменителем молочного жира, произведенные по технологии сыра; творог, т	... ²⁾	87,4
Мука из зерновых культур, овощных и других растительных культур; смеси из них, т	... ²⁾	82,8
Крупа, т	... ²⁾	76,7
Продукты зерновые для завтрака и прочие продукты из зерновых культур, т	... ²⁾	44,2
Хлеб и хлебобулочные изделия, включая полуфабрикаты, т	... ²⁾	86,6
Корма растительные, т	... ²⁾	-

ПРОИЗВОДСТВО ПРОМЫШЛЕННОЙ ПРОДУКЦИИ

	<i>Январь-сентябрь 2024</i>	
	<i>всего</i>	<i>в % к январю-сентябрю 2023</i>
Комбикорма, т	... ²⁾	35,5
Концентраты и смеси кормовые, т	... ²⁾	64,2
Кирпич керамический неогнеупорный строительный, млн условных кирпичей	...	100,0
Двери, окна и их рамы и пороги для дверей из металлов, т	...	100,0
Пар и горячая вода, тыс. Гкал	11,3	108,4
<i>Каменский район</i>		
Лесоматериалы хвойных пород, тыс. пл. м ³	... ²⁾	55,3
Лесоматериалы лиственных пород, за исключением тропических пород, тыс. пл. м ³	...	100,0
Древесина топливная, тыс. пл. м ³	18,7	... ²⁾
Гранулы, крошка и порошок; галька, гравий, тыс. м ³	... ²⁾	115,1
Мясо и субпродукты, т	... ²⁾	92,4
Свинина соленая, в рассоле, копченая, сушеная (в том числе сублимационной сушки), т	... ²⁾	69,8
Изделия колбасные, включая изделия колбасные для детского питания, т	... ²⁾	81,9
Полуфабрикаты мясные, мясосодержащие, охлажденные, замороженные, т	... ²⁾	... ²⁾
Изделия кулинарные мясные, мясосодержащие и из мяса и субпродуктов птицы охлажденные, замороженные, т	... ²⁾	в 1,9 р.
Флодоовощные консервы, туб	...	100,0
Масло сливочное, т	... ²⁾	124,1
Сыры; молокосодержащие продукты с заменителем молочного жира, произведенные по технологии сыра; творог, т	... ²⁾	в 3,4 р.
Молоко и сливки, сгущенные или с добавками сахара или других подслащивающих веществ, не сухие, туб	...	100,0
Сыворотка, т	... ²⁾	в 4,0 р.
Мука из зерновых культур, овощных и других растительных культур; смеси из них, т	... ²⁾	7,0
Хлеб и хлебобулочные изделия, включая полуфабрикаты, т	381	67,6
Изделия макаронные, кускус и аналогичные мучные изделия, т	... ²⁾	82,0
Кондитерские изделия, т	... ²⁾	28,1
Кетчуп и соусы томатные прочие, туб	...	100,0
Майонезы, т	...	100,0
Продукты пищевые готовые и блюда, т	... ²⁾	36,4
Комбикорма, т	... ²⁾	35,5
Пиво, кроме отходов пивоварения, тыс. дкл	292	в 1,5 р.
Напитки безалкогольные прочие, тыс. дкл	... ²⁾	82,4
Пиломатериалы хвойных пород, тыс. м ³	110	96,7
Щепа технологическая, тыс. пл. м ³	... ²⁾	119,5
Ярлыки и этикетки из бумаги или картона (листов-оттисков), млн шт.	...	100,0

**СОЦИАЛЬНО-ЭКОНОМИЧЕСКОЕ ПОЛОЖЕНИЕ МУНИЦИПАЛЬНЫХ,
ГОРОДСКИХ ОКРУГОВ И МУНИЦИПАЛЬНЫХ РАЙОНОВ АЛТАЙСКОГО КРАЯ**

	Январь-сентябрь 2024	
	всего	в % к январю-сентябрю 2023
Бутыли, бутылки, флаконы и аналогичные изделия из пластмасс, тыс. шт.	...	100,0
Смеси асфальтобетонные дорожные, аэродромные и асфальтобетон горячие, т	... ²⁾	30,1
Мебель, тыс. рублей	...	100,0
Пар и горячая вода, тыс. Гкал	117	84,6
Ключевский район		
Лесоматериалы хвойных пород, тыс. пл. м ³	... ²⁾	122,9
Древесина топливная, тыс. пл. м ³	... ²⁾	119,2
Мясо и субпродукты, т	... ²⁾	131,1
Продукты зерновые для завтрака и прочие продукты из зерновых культур, т	... ²⁾	54,2
Хлеб и хлебобулочные изделия, включая полуфабрикаты, т	241	103,3
Комбикорма, т	...	100,0
Концентраты и смеси кормовые, т	...	100,0
Корм готовый для непродуктивных животных, т	...	100,0
Смеси асфальтобетонные дорожные, аэродромные и асфальтобетон горячие, т	... ²⁾	55,5
Двери, окна и их рамы и пороги для дверей из металлов, т	...	100,0
Пар и горячая вода, тыс. Гкал	20,9	94,5
Косихинский район		
Лесоматериалы хвойных пород, тыс. пл. м ³	... ²⁾	38,3
Лесоматериалы лиственных пород, за исключением тропических пород, тыс. пл. м ³	... ²⁾	40,4
Свинина соленая, в рассоле, копченая, сушеная (в том числе сублимационной сушки), т	...	100,0
Масла растительные и их фракции нерафинированные, т	... ²⁾	83,5
Жмых и прочие твердые остатки растительных жиров или масел, т	... ²⁾	87,4
Молоко жидкое обработанное, включая молоко для детского питания, т	...	100,0
Крупа, т	...	100,0
Хлеб и хлебобулочные изделия, включая полуфабрикаты, т	62,5	110,2
Изделия макаронные, кускус и аналогичные мучные изделия, т	...	100,0
Корма растительные, т	... ²⁾	102,4
Пиломатериалы лиственных пород, тыс. м ³	...	100,0
Смеси асфальтобетонные дорожные, аэродромные и асфальтобетон горячие, т	... ²⁾	-
Двери, окна и их рамы и пороги для дверей из металлов, т	...	100,0
Пар и горячая вода, тыс. Гкал	9,7	93,1
Красногорский район		
Лесоматериалы хвойных пород, тыс. пл. м ³	0,95	52,5

ПРОИЗВОДСТВО ПРОМЫШЛЕННОЙ ПРОДУКЦИИ

	<i>Январь-сентябрь 2024</i>	
	<i>всего</i>	<i>в % к январю-сентябрю 2023</i>
Лесоматериалы лиственных пород, за исключением тропических пород, тыс. пл. м ³	3,9	79,0
Древесина топливная, тыс. пл. м ³	4,6	108,9
Масло сливочное, т	... ²⁾	53,1
Сыры; молокосодержащие продукты с заменителем молочного жира, произведенные по технологии сыра; творог, т	... ²⁾	89,2
Продукция молочная, не включенная в другие группировки, т	... ²⁾	68,0
Крупа, т	... ²⁾	52,8
Хлеб и хлебобулочные изделия, включая полуфабрикаты, т	355	102,1
Кондитерские изделия, т	... ²⁾	74,4
Корма растительные, т	... ²⁾	112,0
Пиво, кроме отходов пивоварения, тыс. дкл	...	100,0
Напитки безалкогольные прочие, тыс. дкл	... ²⁾	69,0
Пиломатериалы хвойных пород, тыс. м ³	...	100,0
Мебель, тыс. рублей	...	100,0
Пар и горячая вода, тыс. Гкал	31,0	89,8
<i>Краснощечковский район</i>		
Мясо и субпродукты, т	...	100,0
Изделия колбасные, включая изделия колбасные для детского питания, т	... ²⁾	62,9
Полуфабрикаты мясные, мясосодержащие, охлажденные, замороженные, т	... ²⁾	85,7
Масло сливочное, т	... ²⁾	73,7
Сыры; молокосодержащие продукты с заменителем молочного жира, произведенные по технологии сыра; творог, т	... ²⁾	73,9
Мука из зерновых культур, овощных и других растительных культур; смеси из них, т	... ²⁾	5,2
Хлеб и хлебобулочные изделия, включая полуфабрикаты, т	249	102,7
Изделия макаронные, кускус и аналогичные мучные изделия, т	... ²⁾	97,4
Кондитерские изделия, т	... ²⁾	108,1
Корма растительные, т	... ²⁾	102,3
Пиломатериалы хвойных пород, тыс. м ³	...	100,0
Бланки из бумаги или картона, тыс. шт.	... ²⁾	75,8
Мебель, тыс. рублей	...	100,0
Пар и горячая вода, тыс. Гкал	26,9	101,1
<i>Крутихинский район</i>		
Лесоматериалы хвойных пород, тыс. пл. м ³	...	100,0
Полуфабрикаты мясные, мясосодержащие, охлажденные, замороженные, т	...	100,0
Хлеб и хлебобулочные изделия, включая полуфабрикаты, т	... ²⁾	97,2
Изделия макаронные, кускус и аналогичные мучные изделия, т	...	100,0

**СОЦИАЛЬНО-ЭКОНОМИЧЕСКОЕ ПОЛОЖЕНИЕ МУНИЦИПАЛЬНЫХ,
ГОРОДСКИХ ОКРУГОВ И МУНИЦИПАЛЬНЫХ РАЙОНОВ АЛТАЙСКОГО КРАЯ**

	Январь-сентябрь 2024	
	всего	в % к январю-сентябрю 2023
Пиломатериалы хвойных пород, тыс. м ³	... ²⁾	93,3
Смеси асфальтобетонные дорожные, аэродромные и асфальтобетон горячие, т	... ²⁾	-
Пар и горячая вода, тыс. Гкал	7,0	93,7
<i>Кулундинский район</i>		
Растения водные, животные пресноводные прочие и их продукты, не включенные в другие группировки, т	...	100,0
Пески природные, тыс. м ³	... ²⁾	141,7
Мясо и субпродукты, т	... ²⁾	132,8
Полуфабрикаты мясные, мясосодержащие, охлажденные, замороженные, т	... ²⁾	в 2,6 р.
Фруктоовощные консервы, туб	...	100,0
Овощи (кроме картофеля) и грибы, консервированные для кратковременного хранения, т	...	100,0
Масла растительные и их фракции нерафинированные, т	... ²⁾	71,1
Жмых и прочие твердые остатки растительных жиров или масел, т	... ²⁾	62,2
Молоко и сливки сухие, сублимированные, т	... ²⁾	33,6
Масло сливочное, т	... ²⁾	88,0
Хлеб и хлебобулочные изделия, включая полуфабрикаты, т	353	86,2
Изделия макаронные, кускус и аналогичные мучные изделия, т	... ²⁾	в 4,1 р.
Кондитерские изделия, т	... ²⁾	63,7
Корма растительные, т	... ²⁾	135,9
Бланки из бумаги или картона, тыс. шт.	...	100,0
Смеси асфальтобетонные дорожные, аэродромные и асфальтобетон горячие, т	... ²⁾	31,3
Мебель, тыс. рублей	...	100,0
Пар и горячая вода, тыс. Гкал	48,1	92,8
<i>Курынский район</i>		
Гранулы, крошка и порошок; галька, гравий, тыс. м ³	... ²⁾	124,6
Мясо и субпродукты, т	...	100,0
Хлеб и хлебобулочные изделия, включая полуфабрикаты, т	39,4	90,8
Кондитерские изделия, т	...	100,0
Смеси асфальтобетонные дорожные, аэродромные и асфальтобетон горячие, т	... ²⁾	67,8
Изделия народных художественных промыслов, тыс. рублей	... ²⁾	83,8
Пар и горячая вода, тыс. Гкал	8,9	100,9
<i>Кытмановский район</i>		
Древесина топливная, тыс. пл. м ³	... ²⁾	58,3
Рыба пресноводная живая, являющаяся продукцией рыбоводства, т	...	100,0
Гранулы, крошка и порошок; галька, гравий, тыс. м ³	... ²⁾	106,4

ПРОИЗВОДСТВО ПРОМЫШЛЕННОЙ ПРОДУКЦИИ

	<i>Январь-сентябрь 2024</i>	
	<i>всего</i>	<i>в % к январю-сентябрю 2023</i>
Мука из зерновых культур, овощных и других растительных культур; смеси из них, т	... ²⁾	в 2,0 р.
Крупа, т	... ²⁾	59,0
Продукты зерновые для завтрака и прочие продукты из зерновых культур, т	... ²⁾	20,3
Хлеб и хлебобулочные изделия, включая полуфабрикаты, т	... ²⁾	101,2
Изделия макаронные, кускус и аналогичные мучные изделия, т	... ²⁾	92,5
Кондитерские изделия, т	... ²⁾	130,4
Корма растительные, т	3988	72,8
Пиломатериалы хвойных пород, тыс. м ³	...	100,0
Пар и горячая вода, тыс. Гкал	12,2	86,0
<i>Локтевский район</i>		
Гранулы, крошка и порошок; галька, гравий, тыс. м ³	... ²⁾	75,5
Мука из зерновых культур, овощных и других растительных культур; смеси из них, т	...	100,0
Хлеб и хлебобулочные изделия, включая полуфабрикаты, т	549	74,9
Кондитерские изделия, т	...	100,0
Корма растительные, т	... ²⁾	65,0
Пиво, кроме отходов пивоварения, тыс. дкл	...	100,0
Белье постельное, тыс. шт.	...	100,0
Одеяла стеганные, тыс. шт.	...	100,0
Спецодежда, тыс. шт.	...	100,0
Изделия трикотажные или вязаные, тыс. шт.	...	100,0
Смеси асфальтобетонные дорожные, аэродромные и асфальтобетон горячие, т	... ²⁾	44,8
Мебель, тыс. рублей	...	100,0
Матрасы, кроме матрасных основ, шт.	...	100,0
Пар и горячая вода, тыс. Гкал	44,6	105,9
<i>Мамонтовский район</i>		
Лесоматериалы хвойных пород, тыс. пл. м ³	... ²⁾	136,3
Древесина топливная, тыс. пл. м ³	... ²⁾	в 6,9 р.
Мясо и субпродукты, т	... ²⁾	90,8
Масла растительные и их фракции нерафинированные, т	... ²⁾	47,9
Жмых и прочие твердые остатки растительных жиров или масел, т	... ²⁾	49,5
Молоко жидкое обработанное, включая молоко для детского питания, т	... ²⁾	125,3
Масло сливочное, т	... ²⁾	96,2
Сыры; молокосодержащие продукты с заменителем молочного жира, произведенные по технологии сыра; творог, т	... ²⁾	98,7

**СОЦИАЛЬНО-ЭКОНОМИЧЕСКОЕ ПОЛОЖЕНИЕ МУНИЦИПАЛЬНЫХ,
ГОРОДСКИХ ОКРУГОВ И МУНИЦИПАЛЬНЫХ РАЙОНОВ АЛТАЙСКОГО КРАЯ**

	Январь-сентябрь 2024	
	всего	в % к январю-сентябрю 2023
Сыворотка, т	... ²⁾	51,4
Продукция молочная, не включенная в другие группировки, т	... ²⁾	-
Мука из зерновых культур, овощных и других растительных культур; смеси из них, т	... ²⁾	101,2
Хлеб и хлебобулочные изделия, включая полуфабрикаты, т	350	97,3
Корма растительные, т	... ²⁾	92,8
Белье постельное, тыс. шт.	... ²⁾	80,2
Уголь древесный, т	... ²⁾	24,0
Смеси асфальтобетонные дорожные, аэродромные и асфальтобетон горячие, т	... ²⁾	43,2
Мебель, тыс. рублей	...	100,0
Пар и горячая вода, тыс. Гкал	22,2	99,7
Михайловский район		
Лесоматериалы хвойных пород, тыс. пл. м ³	... ²⁾	16,2
Древесина топливная, тыс. пл. м ³	... ²⁾	... ²⁾
Мясо и субпродукты, т	...	100,0
Полуфабрикаты мясные, мясосодержащие, охлажденные, замороженные, т	4,5	109,4
Изделия кулинарные мясные, мясосодержащие и из мяса и субпродуктов птицы охлажденные, замороженные, т	...	100,0
Флодоовощные консервы, туб	... ²⁾	111,0
Мука из зерновых культур, овощных и других растительных культур; смеси из них, т	...	100,0
Хлеб и хлебобулочные изделия, включая полуфабрикаты, т	287	96,4
Изделия макаронные, кускус и аналогичные мучные изделия, т	11,2	74,6
Кондитерские изделия, т	... ²⁾	104,0
Продукты пищевые готовые и блюда, т	... ²⁾	в 2,0 р.
Корма растительные, т	... ²⁾	91,1
Пиломатериалы хвойных пород, тыс. м ³	... ²⁾	89,6
Удобрения минеральные или химические, тыс. т	... ²⁾	41,6
Смеси асфальтобетонные дорожные, аэродромные и асфальтобетон горячие, т	... ²⁾	-
Мебель, тыс. рублей	...	100,0
Пар и горячая вода, тыс. Гкал	42,4	102,4
Немецкий район		
Мясо и субпродукты, т	... ²⁾	101,3
Свинина соленая, в рассоле, копченая, сушеная (в том числе сублимационной сушки), т	... ²⁾	93,7
Мясо крупного рогатого скота соленое, в рассоле, копченое, сушеное (в том числе сублимационной сушки), т	... ²⁾	106,1
Изделия колбасные, включая изделия колбасные для детского питания, т	... ²⁾	102,9

ПРОИЗВОДСТВО ПРОМЫШЛЕННОЙ ПРОДУКЦИИ

	<i>Январь-сентябрь 2024</i>	
	<i>всего</i>	<i>в % к январю-сентябрю 2023</i>
Полуфабрикаты мясные, мясосодержащие, охлажденные, замороженные, т	... ²⁾	111,8
Изделия кулинарные мясные, мясосодержащие и из мяса и субпродуктов птицы охлажденные, замороженные, т	... ²⁾	100,0
Консервы мясные (мясосодержащие), включая консервы для детского питания, туб	... ²⁾	112,8
Молоко жидкое обработанное, включая молоко для детского питания, т	... ²⁾	90,0
Сливки, т	... ²⁾	84,5
Масло сливочное, т	... ²⁾	83,1
Сыры; молокосодержащие продукты с заменителем молочного жира, произведенные по технологии сыра; творог, т	... ²⁾	80,7
Продукты кисломолочные (кроме творога и продуктов из творога), т	... ²⁾	93,4
Сыворотка, т	... ²⁾	96,0
Мороженое, т	... ²⁾	89,8
Мука из зерновых культур, овощных и других растительных культур; смеси из них, т	... ²⁾	68,9
Крупа, т	... ²⁾	111,4
Хлеб и хлебобулочные изделия, включая полуфабрикаты, т	350	90,1
Изделия макаронные, кускус и аналогичные мучные изделия, т	... ²⁾	114,2
Кондитерские изделия, т	... ²⁾	в 2,5 р.
Корма растительные, т	... ²⁾	82,6
Корма для сельскохозяйственных животных прочие, т	... ²⁾	79,2
Смеси асфальтобетонные дорожные, аэродромные и асфальтобетон горячие, т	... ²⁾	9,3
Пар и горячая вода, тыс. Гкал	47,4	88,8
<i>Новичихинский район</i>		
Лесоматериалы хвойных пород, тыс. пл. м ³	... ²⁾	117,0
Древесина топливная, тыс. пл. м ³	... ²⁾	60,2
Хлеб и хлебобулочные изделия, включая полуфабрикаты, т	... ²⁾	96,7
Корма растительные, т	3306	81,6
Корм готовый для непродуктивных животных, т	... ²⁾	в 5,5 р.
Пиломатериалы хвойных пород, тыс. м ³	...	100,0
Домики садовые и постройки хозяйственные приусадебные и детали и изделия для садовых домиков и хозяйственных построек, шт.	...	100,0
Мебель, тыс. рублей	...	100,0
Пар и горячая вода, тыс. Гкал	8,2	91,1
<i>Павловский район</i>		
Лесоматериалы хвойных пород, тыс. пл. м ³	... ²⁾	89,3
Лесоматериалы лиственных пород, за исключением тропических пород, тыс. пл. м ³	... ²⁾	-

**СОЦИАЛЬНО-ЭКОНОМИЧЕСКОЕ ПОЛОЖЕНИЕ МУНИЦИПАЛЬНЫХ,
ГОРОДСКИХ ОКРУГОВ И МУНИЦИПАЛЬНЫХ РАЙОНОВ АЛТАЙСКОГО КРАЯ**

	Январь-сентябрь 2024	
	всего	в % к январю-сентябрю 2023
Древесина топливная, тыс. пл. м ³	... ²⁾	131,9
Мясо и субпродукты, т	2181	72,0
Масла растительные и их фракции нерафинированные, т	... ²⁾	131,9
Жмых и прочие твердые остатки растительных жиров или масел, т	63671	... ²⁾
Масла растительные и их фракции рафинированные, но не подвергнутые химической модификации, т	... ²⁾	76,4
Спреды растительно-сливочные, растительно-жировые, т	... ²⁾	83,1
Смеси топленые растительно-сливочные, растительно-жировые, т	... ²⁾	112,5
Масло сливочное, т	... ²⁾	92,3
Сыры; молокосодержащие продукты с заменителем молочного жира, произведенные по технологии сыра; творог, т	239	77,9
Мука из зерновых культур, овощных и других растительных культур; смеси из них, т	...	100,0
Хлеб и хлебобулочные изделия, включая полуфабрикаты, т	324	99,0
Изделия макаронные, кускус и аналогичные мучные изделия, т	...	100,0
Сахар белый свекловичный или тростниковый и химически чистая сахароза в твердом состоянии без вкусо-ароматических или красящих добавок, т	... ²⁾	105,5
Кондитерские изделия, т	...	100,0
Яйца без скорлупы и желтки яичные, свежие или консервированные; яйца в скорлупе консервированные или вареные; белок яичный, т	... ²⁾	107,6
Корма растительные, т	4990	57,5
Комбикорма, т	... ²⁾	130,0
Корм готовый для непродуктивных животных, т	... ²⁾	в 4,0 р.
Пиво, кроме отходов пивоварения, тыс. дкл	...	100,0
Костюмы и комплекты из текстильных материалов, кроме трикотажных или вязаных, тыс. шт.	...	100,0
Обувь, тыс. пар	...	100,0
Пиломатериалы хвойных пород, тыс. м ³	...	100,0
Плиты древесноволокнистые из древесины или других одревесневших материалов, тыс. условных м ²	... ²⁾	145,3
Двери, их коробки и пороги деревянные, тыс. м ²	...	100,0
Домики садовые и постройки хозяйственные приусадебные и детали и изделия для садовых домиков и хозяйственных построек, шт.	...	100,0
Бланки из бумаги или картона, тыс. шт.	...	100,0
Кирпич керамический неогнеупорный строительный, млн условных кирпичей	...	100,0
Бетон готовый для заливки (товарный бетон), тыс. м ³	...	100,0
Конструкции и детали конструкций из черных металлов, тыс. т	...	100,0
Двери, окна и их рамы и пороги для дверей из металлов, т	...	100,0
Котлы водогрейные центрального отопления для производства горячей воды или пара низкого давления, тыс. кВт	...	100,0
Погрузчики универсальные сельскохозяйственного назначения, шт.	620	122,0
Плуги общего назначения, шт.	... ²⁾	3,4

ПРОИЗВОДСТВО ПРОМЫШЛЕННОЙ ПРОДУКЦИИ

	<i>Январь-сентябрь 2024</i>	
	<i>всего</i>	<i>в % к январю-сентябрю 2023</i>
Бороны зубовые, шт.	... ²⁾	111,2
Бороны дисковые, шт.	... ²⁾	116,9
Культиваторы, шт.	... ²⁾	128,6
Средства транспортные для коммунального хозяйства и содержания дорог, шт.	... ²⁾	97,6
Мебель, тыс. рублей	...	100,0
Матрасы, кроме матрасных основ, шт.	...	100,0
Электроэнергия, млн кВт·ч	... ²⁾	128,2
Пар и горячая вода, тыс. Гкал	370	114,3
<i>Панкрушихинский район</i>		
Лесоматериалы хвойных пород, тыс. пл. м ³	... ²⁾	69,2
Лесоматериалы лиственных пород, за исключением тропических пород, тыс. пл. м ³	... ²⁾	14,5
Древесина топливная, тыс. пл. м ³	... ²⁾	в 1,6 р.
Мясо и субпродукты, т	...	100,0
Изделия колбасные, включая изделия колбасные для детского питания, т	...	100,0
Хлеб и хлебобулочные изделия, включая полуфабрикаты, т	142	90,9
Пиломатериалы хвойных пород, тыс. м ³	... ²⁾	142,1
Котлы водогрейные центрального отопления для производства горячей воды или пара низкого давления, тыс. кВт	...	100,0
Пар и горячая вода, тыс. Гкал	11,6	94,6
<i>Первомайский район</i>		
Лесоматериалы хвойных пород, тыс. пл. м ³	28,3	138,8
Лесоматериалы лиственных пород, за исключением тропических пород, тыс. пл. м ³	... ²⁾	в 38,5 р.
Древесина топливная, тыс. пл. м ³	... ²⁾	45,2
Мясо и субпродукты, т	... ²⁾	71,8
Свинина соленая, в рассоле, копченая, сушеная (в том числе сублимационной сушки), т	... ²⁾	99,9
Изделия колбасные, включая изделия колбасные для детского питания, т	61,6	84,4
Полуфабрикаты мясные, мясосодержащие, охлажденные, замороженные, т	... ²⁾	93,2
Масла растительные и их фракции нерафинированные, т	3388	78,7
Жмых и прочие твердые остатки растительных жиров или масел, т	4685	84,8
Жиры и масла животные и растительные и их фракции гидрогенизированные и переэтерифицированные, но без дальнейшей обработки, т	...	100,0
Молоко жидкое обработанное, включая молоко для детского питания, т	... ²⁾	в 1,7 р.
Масло сливочное, т	... ²⁾	85,3
Сыры; молокосодержащие продукты с заменителем молочного жира, произведенные по технологии сыра; творог, т	... ²⁾	134,6

**СОЦИАЛЬНО-ЭКОНОМИЧЕСКОЕ ПОЛОЖЕНИЕ МУНИЦИПАЛЬНЫХ,
ГОРОДСКИХ ОКРУГОВ И МУНИЦИПАЛЬНЫХ РАЙОНОВ АЛТАЙСКОГО КРАЯ**

	Январь-сентябрь 2024	
	всего	в % к январю-сентябрю 2023
Продукты кисломолочные (кроме творога и продуктов из творога), т	... ²⁾	127,4
Сыворотка, т	... ²⁾	149,6
Мука из зерновых культур, овощных и других растительных культур; смеси из них, т	14993	107,9
Крупа, т	45498	104,8
Продукты зерновые для завтрака и прочие продукты из зерновых культур, т	... ²⁾	92,7
Хлеб и хлебобулочные изделия, включая полуфабрикаты, т	779	92,3
Изделия макаронные, кускус и аналогичные мучные изделия, т	... ²⁾	103,9
Кондитерские изделия, т	...	100,0
Яйца без скорлупы и желтки яичные, свежие или консервированные; яйца в скорлупе консервированные или вареные; белок яичный, т	... ²⁾	в 1,7 р.
Комбикорма, т	... ²⁾	98,1
Концентраты и смеси кормовые, т	... ²⁾	в 3,5 р.
Пиво, кроме отходов пивоварения, тыс. дкл	... ²⁾	77,9
Белье постельное, тыс. шт.	...	100,0
Изделия трикотажные или вязаные, тыс. шт.	...	100,0
Костюмы и комплекты из текстильных материалов, кроме трикотажных или вязаных, тыс. шт.	...	100,0
Пиломатериалы хвойных пород, тыс. м ³	5,7	101,5
Пиломатериалы лиственных пород, тыс. м ³	...	100,0
Шпалы деревянные для железных дорог непропитанные, тыс. шт.	...	100,0
Кокс и полукокс из каменного угля, тыс. т	... ²⁾	102,9
Блоки и прочие изделия сборные строительные для зданий и сооружений из цемента, бетона или искусственного камня, тыс. м ³	...	100,0
Бетон готовый для заливки (товарный бетон), тыс. м ³	...	100,0
Прокат листовой стальной, лакированный, с гальваническим или иным покрытием, и прокат листовой из быстрорежущей и электротехнической стали, т	...	100,0
Профили незамкнутые холодной штамповки или гибки из нелегированных сталей, т	... ²⁾	96,6
Профили незамкнутые холодной штамповки или гибки из нержавеющей сталей, т	...	100,0
Мебель, тыс. рублей	...	100,0
Пар и горячая вода, тыс. Гкал	53,3	104,9
<i>Петропавловский район</i>		
Мясо и субпродукты, т	496	89,9
Свинина соленая, в рассоле, копченая, сушеная (в том числе сублимационной сушки), т	... ²⁾	в 3,3 р.
Изделия колбасные, включая изделия колбасные для детского питания, т	230	118,3
Полуфабрикаты мясные, мясосодержащие, охлажденные, замороженные, т	... ²⁾	120,6

ПРОИЗВОДСТВО ПРОМЫШЛЕННОЙ ПРОДУКЦИИ

	<i>Январь-сентябрь 2024</i>	
	<i>всего</i>	<i>в % к январю-сентябрю 2023</i>
Консервы мясные (мясосодержащие), включая консервы для детского питания, туб	... ²⁾	116,9
Масла растительные и их фракции нерафинированные, т	... ²⁾	31,7
Жмых и прочие твердые остатки растительных жиров или масел, т	... ²⁾	63,0
Масло сливочное, т	... ²⁾	73,9
Сыры; молокосодержащие продукты с заменителем молочного жира, произведенные по технологии сыра; творог, т	... ²⁾	67,8
Продукция молочная, не включенная в другие группировки, т	... ²⁾	87,2
Мука из зерновых культур, овощных и других растительных культур; смеси из них, т	... ²⁾	88,0
Хлеб и хлебобулочные изделия, включая полуфабрикаты, т	... ²⁾	89,8
Изделия макаронные, кускус и аналогичные мучные изделия, т	... ²⁾	в 1,9 р.
Кондитерские изделия, т	... ²⁾	85,9
Корма растительные, т	... ²⁾	в 1,6 р.
Пиво, кроме отходов пивоварения, тыс. дкл	...	100,0
Мебель, тыс. рублей	...	100,0
Пар и горячая вода, тыс. Гкал	23,7	119,2
<i>Поспелихинский район</i>		
Мясо и субпродукты, т	2001	106,1
Полуфабрикаты мясные, мясосодержащие, охлажденные, замороженные, т	... ²⁾	113,2
Масла растительные и их фракции нерафинированные, т	...	100,0
Жмых и прочие твердые остатки растительных жиров или масел, т	...	100,0
Молоко жидкое обработанное, включая молоко для детского питания, т	... ²⁾	123,6
Масло сливочное, т	... ²⁾	135,5
Сыры; молокосодержащие продукты с заменителем молочного жира, произведенные по технологии сыра; творог, т	... ²⁾	112,7
Мука из зерновых культур, овощных и других растительных культур; смеси из них, т	... ²⁾	109,2
Крупа, т	...	100,0
Хлеб и хлебобулочные изделия, включая полуфабрикаты, т	789	104,7
Изделия макаронные, кускус и аналогичные мучные изделия, т	... ²⁾	83,2
Кондитерские изделия, т	... ²⁾	99,7
Корма растительные, т	7803	93,4
Комбикорма, т	...	100,0
Блоки дверные пластмассовые и пороги для них, м ²	...	100,0
Блоки оконные пластмассовые, м ²	...	100,0
Проводники электрические прочие на напряжение не более 1 кВ, тыс. м	853	14,4
Мебель, тыс. рублей	...	100,0
Пар и горячая вода, тыс. Гкал	45,6	83,1

**СОЦИАЛЬНО-ЭКОНОМИЧЕСКОЕ ПОЛОЖЕНИЕ МУНИЦИПАЛЬНЫХ,
ГОРОДСКИХ ОКРУГОВ И МУНИЦИПАЛЬНЫХ РАЙОНОВ АЛТАЙСКОГО КРАЯ**

	Январь-сентябрь 2024	
	всего	в % к январю-сентябрю 2023
Ребрихинский район		
Лесоматериалы хвойных пород, тыс. пл. м ³	... ²⁾	57,5
Древесина топливная, тыс. пл. м ³	... ²⁾	в 2,8 р.
Мясо и субпродукты, т	5107	109,7
Масла растительные и их фракции нерафинированные, т	... ²⁾	-
Жмых и прочие твердые остатки растительных жиров или масел, т	... ²⁾	-
Мука из зерновых культур, овощных и других растительных культур; смеси из них, т	... ²⁾	27,1
Хлеб и хлебобулочные изделия, включая полуфабрикаты, т	219	94,2
Изделия макаронные, кускус и аналогичные мучные изделия, т	...	100,0
Кондитерские изделия, т	...	100,0
Корма растительные, т	1625	81,8
Комбикорма, т	... ²⁾	101,9
Пиломатериалы хвойных пород, тыс. м ³	...	100,0
Окна и их коробки деревянные, тыс. м ²	...	100,0
Двери, их коробки и пороги деревянные, тыс. м ²	...	100,0
Кирпич керамический неогнеупорный строительный, млн условных кирпичей	...	100,0
Смеси асфальтобетонные дорожные, аэродромные и асфальтобетон горячие, т	... ²⁾	42,1
Котлы водогрейные центрального отопления для производства горячей воды или пара низкого давления, тыс. кВт	...	100,0
Мебель, тыс. рублей	...	100,0
Пар и горячая вода, тыс. Гкал	30,1	91,9
Родинский район		
Мясо и субпродукты, т	...	100,0
Полуфабрикаты мясные, мясосодержащие, охлажденные, замороженные, т	...	100,0
Масла растительные и их фракции нерафинированные, т	...	100,0
Жмых и прочие твердые остатки растительных жиров или масел, т	...	100,0
Мука из зерновых культур, овощных и других растительных культур; смеси из них, т	...	100,0
Хлеб и хлебобулочные изделия, включая полуфабрикаты, т	... ²⁾	98,9
Изделия макаронные, кускус и аналогичные мучные изделия, т	...	100,0
Корма растительные, т	... ²⁾	в 1,9 р.
Пиво, кроме отходов пивоварения, тыс. дкл	...	100,0
Солод, т	... ²⁾	80,6
Напитки безалкогольные прочие, тыс. дкл	...	100,0
Обувь, тыс. пар	... ²⁾	72,2
Бумага туалетная из бумажной массы, бумаги, целлюлозной ваты и целлюлозных волокон и полотна из целлюлозных волокон, тыс. рулонов	... ²⁾	27,7

ПРОИЗВОДСТВО ПРОМЫШЛЕННОЙ ПРОДУКЦИИ

	<i>Январь-сентябрь 2024</i>	
	<i>всего</i>	<i>в % к январю-сентябрю 2023</i>
Бутыли, бутылки, флаконы и аналогичные изделия из пластмасс, тыс. шт.	... ²⁾	99,6
Плиты из цемента, бетона или искусственного камня, тыс. м ²	...	100,0
Смеси асфальтобетонные дорожные, аэродромные и асфальтобетон горячие, т	... ²⁾	20,4
Пар и горячая вода, тыс. Гкал	34,4	92,2
<i>Романовский район</i>		
Мясо и субпродукты, т	38,1	68,8
Изделия колбасные, включая изделия колбасные для детского питания, т	... ²⁾	103,5
Полуфабрикаты мясные, мясосодержащие, охлажденные, замороженные, т	... ²⁾	130,5
Масло сливочное, т	... ²⁾	114,2
Сыры; молокосодержащие продукты с заменителем молочного жира, произведенные по технологии сыра; творог, т	... ²⁾	74,9
Сыворотка, т	... ²⁾	85,3
Хлеб и хлебобулочные изделия, включая полуфабрикаты, т	525	96,6
Изделия макаронные, кускус и аналогичные мучные изделия, т	...	100,0
Корма растительные, т	3718	86,7
Пиломатериалы хвойных пород, тыс. м ³	...	100,0
Пар и горячая вода, тыс. Гкал	15,5	101,4
<i>Рубцовский район</i>		
Лесоматериалы хвойных пород, тыс. пл. м ³	... ²⁾	148,4
Древесина топливная, тыс. пл. м ³	... ²⁾	132,2
Рыба пресноводная свежая или охлажденная, не являющаяся продукцией рыбоводства, т	...	100,0
Растения водные, животные пресноводные прочие и их продукты, не включенные в другие группировки, т	... ²⁾	в 2,5 р.
Гранулы, крошка и порошок; галька, гравий, тыс. м ³	... ²⁾	66,6
Мясо и субпродукты, т	... ²⁾	104,5
Флодоовощные консервы, туб	...	100,0
Молоко жидкое обработанное, включая молоко для детского питания, т	... ²⁾	61,6
Масло сливочное, т	... ²⁾	59,3
Продукты кисломолочные (кроме творога и продуктов из творога), т	... ²⁾	52,9
Мука из зерновых культур, овощных и других растительных культур; смеси из них, т	... ²⁾	101,2
Крупа, т	...	100,0
Хлеб и хлебобулочные изделия, включая полуфабрикаты, т	67,7	97,8
Изделия макаронные, кускус и аналогичные мучные изделия, т	...	100,0
Корма растительные, т	... ²⁾	112,8
Комбикорма, т	...	100,0

**СОЦИАЛЬНО-ЭКОНОМИЧЕСКОЕ ПОЛОЖЕНИЕ МУНИЦИПАЛЬНЫХ,
ГОРОДСКИХ ОКРУГОВ И МУНИЦИПАЛЬНЫХ РАЙОНОВ АЛТАЙСКОГО КРАЯ**

	Январь-сентябрь 2024	
	всего	в % к январю-сентябрю 2023
Концентраты и смеси кормовые, т	...	100,0
Корм готовый для непродуктивных животных, т	... ²⁾	в 2,3 р.
Смеси асфальтобетонные дорожные, аэродромные и асфальтобетон горячие, т	... ²⁾	83,0
Пар и горячая вода, тыс. Гкал	38,5	114,5
Смоленский район		
Рыба пресноводная свежая или охлажденная, не являющаяся продукцией рыбоводства, т	... ²⁾	-
Пески природные, тыс. м ³	...	100,0
Мясо и субпродукты, т	... ²⁾	118,4
Масла растительные и их фракции нерафинированные, т	... ²⁾	в 3,4 р.
Жмых и прочие твердые остатки растительных жиров или масел, т	... ²⁾	149,1
Молоко жидкое обработанное, включая молоко для детского питания, т	118	... ²⁾
Сливки, т	... ²⁾	-
Масло сливочное, т	3,2	в 2,8 р.
Сыры; молокосодержащие продукты с заменителем молочного жира, произведенные по технологии сыра; творог, т	17,9	... ²⁾
Продукты кисломолочные (кроме творога и продуктов из творога), т	58,9	... ²⁾
Мука из зерновых культур, овощных и других растительных культур; смеси из них, т	... ²⁾	97,6
Крупа, т	... ²⁾	114,1
Продукты зерновые для завтрака и прочие продукты из зерновых культур, т	... ²⁾	67,6
Хлеб и хлебобулочные изделия, включая полуфабрикаты, т	384	69,6
Изделия макаронные, кускус и аналогичные мучные изделия, т	... ²⁾	86,7
Кондитерские изделия, т	... ²⁾	70,7
Корма растительные, т	... ²⁾	92,3
Комбикорма, т	... ²⁾	69,5
Концентраты и смеси кормовые, т	... ²⁾	87,7
Корма для сельскохозяйственных животных прочие, т	... ²⁾	в 3,7 р.
Воды минеральные природные питьевые и воды питьевые, расфасованные в емкости, не содержащие добавки сахара или других подслащивающих или вкусоароматических веществ, тыс. полулитров	... ²⁾	57,5
Напитки безалкогольные прочие, тыс. дкл	...	100,0
Пиломатериалы хвойных пород, тыс. м ³	...	100,0
Бланки из бумаги или картона, тыс. шт.	...	100,0
Блоки и прочие изделия сборные строительные для зданий и сооружений из цемента, бетона или искусственного камня, тыс. м ³	...	100,0
Смеси асфальтобетонные дорожные, аэродромные и асфальтобетон горячие, т	... ²⁾	66,7
Двери, окна и их рамы и пороги для дверей из металлов, т	...	100,0

ПРОИЗВОДСТВО ПРОМЫШЛЕННОЙ ПРОДУКЦИИ

	<i>Январь-сентябрь 2024</i>	
	<i>всего</i>	<i>в % к январю-сентябрю 2023</i>
Мебель, тыс. рублей	...	100,0
Пар и горячая вода, тыс. Гкал	36,7	80,3
<i>Советский район</i>		
Гранулы, крошка и порошок; галька, гравий, тыс. м ³	... ²⁾	127,0
Мясо и субпродукты, т	... ²⁾	87,2
Изделия колбасные, включая изделия колбасные для детского питания, т	... ²⁾	101,1
Масла растительные и их фракции нерафинированные, т	... ²⁾	-
Молоко жидкое обработанное, включая молоко для детского питания, т	... ²⁾	в 1,7 р.
Масло сливочное, т	1,8	... ²⁾
Сыры; молочосодержащие продукты с заменителем молочного жира, произведенные по технологии сыра; творог, т	... ²⁾	149,1
Продукты кисломолочные (кроме творога и продуктов из творога), т	... ²⁾	107,5
Крупа, т	39197	102,6
Продукты зерновые для завтрака и прочие продукты из зерновых культур, т	... ²⁾	123,7
Хлеб и хлебобулочные изделия, включая полуфабрикаты, т	185	101,8
Корма растительные, т	4650	118,5
Сидры, тыс. дкл	... ²⁾	118,3
Пиво, кроме отходов пивоварения, тыс. дкл	... ²⁾	в 3,0 р.
Воды минеральные природные питьевые и воды питьевые, расфасованные в емкости, не содержащие добавки сахара или других подслащивающих или вкусоароматических веществ, тыс. полулитров	... ²⁾	105,7
Напитки безалкогольные прочие, тыс. дкл	... ²⁾	36,9
Пиломатериалы хвойных пород, тыс. м ³	...	100,0
Препараты лекарственные, тыс. рублей	... ²⁾	85,3
Инструменты и оборудование медицинские, тыс. рублей	...	100,0
Пар и горячая вода, тыс. Гкал	50,9	123,6
<i>Солонешенский район</i>		
Древесина топливная, тыс. пл. м ³	...	100,0
Масло сливочное, т	...	100,0
Сыры; молочосодержащие продукты с заменителем молочного жира, произведенные по технологии сыра; творог, т	...	100,0
Хлеб и хлебобулочные изделия, включая полуфабрикаты, т	96,1	100,9
Пиломатериалы хвойных пород, тыс. м ³	...	100,0
Пар и горячая вода, тыс. Гкал	6,7	81,7
<i>Солтонский район</i>		
Уголь каменный и бурый, тыс. тонн	... ²⁾	7,9
Крупа, т	... ²⁾	134,8

**СОЦИАЛЬНО-ЭКОНОМИЧЕСКОЕ ПОЛОЖЕНИЕ МУНИЦИПАЛЬНЫХ,
ГОРОДСКИХ ОКРУГОВ И МУНИЦИПАЛЬНЫХ РАЙОНОВ АЛТАЙСКОГО КРАЯ**

	Январь-сентябрь 2024	
	всего	в % к январю-сентябрю 2023
Хлеб и хлебобулочные изделия, включая полуфабрикаты, т	105	101,7
Корма растительные, т	... ²⁾	46,7
Пар и горячая вода, тыс. Гкал	7,8	104,4
Табунский район		
Мясо и субпродукты, т	...	100,0
Полуфабрикаты мясные, мясосодержащие, охлажденные, замороженные, т	...	100,0
Масла растительные и их фракции нерафинированные, т	... ²⁾	128,0
Жмых и прочие твердые остатки растительных жиров или масел, т	... ²⁾	130,7
Мука из зерновых культур, овощных и других растительных культур; смеси из них, т	... ²⁾	75,9
Крупа, т	... ²⁾	145,0
Продукты зерновые для завтрака и прочие продукты из зерновых культур, т	... ²⁾	41,2
Хлеб и хлебобулочные изделия, включая полуфабрикаты, т	... ²⁾	90,1
Изделия макаронные, кускус и аналогичные мучные изделия, т	...	100,0
Кондитерские изделия, т	... ²⁾	101,9
Корма растительные, т	... ²⁾	40,6
Комбикорма, т	... ²⁾	61,7
Концентраты и смеси кормовые, т	... ²⁾	97,8
Пар и горячая вода, тыс. Гкал	12,2	83,5
Тальменский район		
Лесоматериалы хвойных пород, тыс. пл. м ³	103	136,4
Лесоматериалы лиственных пород, за исключением тропических пород, тыс. пл. м ³	9,2	140,1
Древесина топливная, тыс. пл. м ³	... ²⁾	88,6
Рыба пресноводная свежая или охлажденная, не являющаяся продукцией рыбоводства, т	... ²⁾	132,4
Мясо и субпродукты, т	... ²⁾	71,3
Свинина соленая, в рассоле, копченая, сушеная (в том числе сублимационной сушки), т	... ²⁾	90,1
Изделия колбасные, включая изделия колбасные для детского питания, т	... ²⁾	в 2,8 р.
Полуфабрикаты мясные, мясосодержащие, охлажденные, замороженные, т	... ²⁾	в 2,5 р.
Рыба переработанная и консервированная, ракообразные и моллюски, т	... ²⁾	118,3
Масла растительные и их фракции нерафинированные, т	8525	87,3
Жмых и прочие твердые остатки растительных жиров или масел, т	16293	112,0
Масло сливочное, т	...	100,0
Сыры; молокосодержащие продукты с заменителем молочного жира, произведенные по технологии сыра; творог, т	...	100,0
Хлеб и хлебобулочные изделия, включая полуфабрикаты, т	860	86,5
Изделия макаронные, кускус и аналогичные мучные изделия, т	35,6	в 2,0 р.

ПРОИЗВОДСТВО ПРОМЫШЛЕННОЙ ПРОДУКЦИИ

	<i>Январь-сентябрь 2024</i>	
	<i>всего</i>	<i>в % к январю-сентябрю 2023</i>
Кондитерские изделия, т	... ²⁾	72,5
Комбикорма, т	64577	102,4
Концентраты и смеси кормовые, т	... ²⁾	68,6
Изделия трикотажные или вязаные, тыс. шт.	...	100,0
Изделия чулочно-носочные трикотажные или вязаные, тыс. пар	... ²⁾	123,2
Пиломатериалы хвойных пород, тыс. м ³	38,0	101,8
Пиломатериалы лиственных пород, тыс. м ³	... ²⁾	56,4
Шпалы деревянные для железных дорог непропитанные, тыс. шт.	4,8	5,7
Шпалы деревянные для железных дорог пропитанные, тыс. м ³	...	100,0
Плиты древесностружечные и аналогичные плиты из древесины или других одревесневших материалов, усл. м ³	... ²⁾	в 1,5 р.
Поддоны деревянные, включая поддоны с бортами, и прочие деревянные погрузочные щиты, тыс. шт.	24,8	67,6
Гранулы топливные (пеллеты) из отходов деревопереработки, т	... ²⁾	89,6
Блоки и прочие изделия сборные строительные для зданий и сооружений из цемента, бетона или искусственного камня, тыс. м ³	...	100,0
Бетон готовый для заливки (товарный бетон), тыс. м ³	...	100,0
Смеси асфальтобетонные дорожные, аэродромные и асфальтобетон горячие, т	... ²⁾	51,5
Котлы водогрейные центрального отопления для производства горячей воды или пара низкого давления, тыс. кВт	...	100,0
Мебель, тыс. рублей	... ²⁾	124,1
Матрасы, кроме матрасных основ, шт.	... ²⁾	59,4
Электроэнергия, млн кВт·ч	... ²⁾	107,3
Пар и горячая вода, тыс. Гкал	94,9	105,1
<i>Тогульский район</i>		
Лесоматериалы хвойных пород, тыс. пл. м ³	... ²⁾	122,6
Лесоматериалы лиственных пород, за исключением тропических пород, тыс. пл. м ³	... ²⁾	79,0
Древесина топливная, тыс. пл. м ³	... ²⁾	108,6
Мясо и субпродукты, т	... ²⁾	в 1,7 р.
Свинина соленая, в рассоле, копченая, сушеная (в том числе сублимационной сушки), т	... ²⁾	93,0
Изделия колбасные, включая изделия колбасные для детского питания, т	... ²⁾	в 2,1 р.
Полуфабрикаты мясные, мясосодержащие, охлажденные, замороженные, т	... ²⁾	113,1
Консервы мясные (мясосодержащие), включая консервы для детского питания, туб	... ²⁾	46,3
Хлеб и хлебобулочные изделия, включая полуфабрикаты, т	118	60,7
Изделия макаронные, кускус и аналогичные мучные изделия, т	... ²⁾	в 2,1 р.
Корма растительные, т	19937	108,2

**СОЦИАЛЬНО-ЭКОНОМИЧЕСКОЕ ПОЛОЖЕНИЕ МУНИЦИПАЛЬНЫХ,
ГОРОДСКИХ ОКРУГОВ И МУНИЦИПАЛЬНЫХ РАЙОНОВ АЛТАЙСКОГО КРАЯ**

	Январь-сентябрь 2024	
	всего	в % к январю-сентябрю 2023
Пар и горячая вода, тыс. Гкал	10,3	95,7
<i>Топчихинский район</i>		
Лесоматериалы хвойных пород, тыс. пл. м ³	... ²⁾	в 6,5 р.
Лесоматериалы лиственных пород, за исключением тропических пород, тыс. пл. м ³	... ²⁾	3,3
Древесина топливная, тыс. пл. м ³	... ²⁾	в 3,3 р.
Мясо и субпродукты, т	801	128,7
Изделия колбасные, включая изделия колбасные для детского питания, т	... ²⁾	121,8
Масло сливочное, т	...	100,0
Сыры; молочносодержащие продукты с заменителем молочного жира, произведенные по технологии сыра; творог, т	...	100,0
Мука из зерновых культур, овощных и других растительных культур; смеси из них, т	... ²⁾	94,9
Крупа, т	6127	98,7
Хлеб и хлебобулочные изделия, включая полуфабрикаты, т	220	84,6
Кондитерские изделия, т	... ²⁾	106,1
Корма растительные, т	20112	96,2
Концентраты и смеси кормовые, т	... ²⁾	в 2,1 р.
Бетон готовый для заливки (товарный бетон), тыс. м ³	... ²⁾	121,1
Смеси асфальтобетонные дорожные, аэродромные и асфальтобетон горячие, т	... ²⁾	86,4
Пар и горячая вода, тыс. Гкал	31,1	95,5
<i>Третьяковский район</i>		
Мясо и субпродукты, т	... ²⁾	128,1
Масла растительные и их фракции нерафинированные, т	... ²⁾	98,4
Жмых и прочие твердые остатки растительных жиров или масел, т	... ²⁾	в 5,5 р.
Масло сливочное, т	... ²⁾	74,2
Сыры; молочносодержащие продукты с заменителем молочного жира, произведенные по технологии сыра; творог, т	... ²⁾	74,2
Сыворотка, т	... ²⁾	104,3
Мука из зерновых культур, овощных и других растительных культур; смеси из них, т	... ²⁾	28,7
Крупа, т	... ²⁾	28,3
Продукты зерновые для завтрака и прочие продукты из зерновых культур, т	... ²⁾	87,5
Хлеб и хлебобулочные изделия, включая полуфабрикаты, т	189	в 2,1 р.
Изделия макаронные, кускус и аналогичные мучные изделия, т	... ²⁾	в 5,5 р.
Корма растительные, т	5995	92,9
Концентраты и смеси кормовые, т	... ²⁾	3,4
Пар и горячая вода, тыс. Гкал	19,2	98,8

ПРОИЗВОДСТВО ПРОМЫШЛЕННОЙ ПРОДУКЦИИ

	<i>Январь-сентябрь 2024</i>	
	<i>всего</i>	<i>в % к январю-сентябрю 2023</i>
<i>Троицкий район</i>		
Лесоматериалы хвойных пород, тыс. пл. м ³	... ²⁾	123,1
Лесоматериалы лиственных пород, за исключением тропических пород, тыс. пл. м ³	... ²⁾	18,8
Древесина топливная, тыс. пл. м ³	... ²⁾	52,2
Гранулы, крошка и порошок; галька, гравий, тыс. м ³	... ²⁾	105,4
Мясо и субпродукты, т	... ²⁾	94,0
Масла растительные и их фракции нерафинированные, т	... ²⁾	58,1
Жмых и прочие твердые остатки растительных жиров или масел, т	... ²⁾	49,1
Масло сливочное, т	... ²⁾	110,3
Спреды и смеси топленые сливочно-растительные, т	... ²⁾	132,1
Сыры; молокосодержащие продукты с заменителем молочного жира, произведенные по технологии сыра; творог, т	... ²⁾	104,4
Сыворотка, т	... ²⁾	80,6
Мука из зерновых культур, овощных и других растительных культур; смеси из них, т	... ²⁾	70,9
Крупа, т	... ²⁾	125,8
Продукты зерновые для завтрака и прочие продукты из зерновых культур, т	... ²⁾	135,3
Хлеб и хлебобулочные изделия, включая полуфабрикаты, т	655	97,7
Изделия макаронные, кускус и аналогичные мучные изделия, т	... ²⁾	88,5
Кондитерские изделия, т	...	100,0
Корма растительные, т	... ²⁾	-
Комбикорма, т	... ²⁾	86,8
Концентраты и смеси кормовые, т	... ²⁾	78,6
Пиломатериалы хвойных пород, тыс. м ³	... ²⁾	66,1
Пар и горячая вода, тыс. Гкал	35,9	104,6
<i>Тюменцевский район</i>		
Лесоматериалы хвойных пород, тыс. пл. м ³	... ²⁾	79,5
Древесина топливная, тыс. пл. м ³	... ²⁾	в 1,5 р.
Растения водные, животные пресноводные прочие и их продукты, не включенные в другие группировки, т	... ²⁾	11,3
Мясо и субпродукты, т	...	100,0
Масла растительные и их фракции нерафинированные, т	...	100,0
Жмых и прочие твердые остатки растительных жиров или масел, т	...	100,0
Сыры; молокосодержащие продукты с заменителем молочного жира, произведенные по технологии сыра; творог, т	... ²⁾	54,8
Сыворотка, т	... ²⁾	73,7
Продукция молочная, не включенная в другие группировки, т	... ²⁾	116,2

**СОЦИАЛЬНО-ЭКОНОМИЧЕСКОЕ ПОЛОЖЕНИЕ МУНИЦИПАЛЬНЫХ,
ГОРОДСКИХ ОКРУГОВ И МУНИЦИПАЛЬНЫХ РАЙОНОВ АЛТАЙСКОГО КРАЯ**

	Январь-сентябрь 2024	
	всего	в % к январю-сентябрю 2023
Мука из зерновых культур, овощных и других растительных культур; смеси из них, т	... ²⁾	в 2,3 р.
Хлеб и хлебобулочные изделия, включая полуфабрикаты, т	168	93,9
Корма растительные, т	2132	77,2
Концентраты и смеси кормовые, т	... ²⁾	93,2
Корм готовый для непродуктивных животных, т	... ²⁾	в 2,4 р.
Белье постельное, тыс. шт.	...	100,0
Пиломатериалы хвойных пород, тыс. м ³	...	100,0
Пар и горячая вода, тыс. Гкал	17,0	95,2
Угловский район		
Лесоматериалы хвойных пород, тыс. пл. м ³	98,5	78,8
Древесина топливная, тыс. пл. м ³	21,0	в 1,7 р.
Хлеб и хлебобулочные изделия, включая полуфабрикаты, т	...	100,0
Пиломатериалы хвойных пород, тыс. м ³	...	100,0
Бланки из бумаги или картона, тыс. шт.	... ²⁾	111,2
Смеси асфальтобетонные дорожные, аэродромные и асфальтобетон горячие, т	... ²⁾	в 6,2 р.
Пар и горячая вода, тыс. Гкал	13,5	100,2
Усть-Калманский район		
Гранулы, крошка и порошок; галька, гравий, тыс. м ³	... ²⁾	-
Мясо и субпродукты, т	... ²⁾	73,1
Молоко жидкое обработанное, включая молоко для детского питания, т	... ²⁾	50,8
Масло сливочное, т	... ²⁾	46,1
Сыры; молокосодержащие продукты с заменителем молочного жира, произведенные по технологии сыра; творог, т	... ²⁾	91,0
Продукты кисломолочные (кроме творога и продуктов из творога), т	... ²⁾	83,2
Сыворотка, т	... ²⁾	82,9
Мука из зерновых культур, овощных и других растительных культур; смеси из них, т	... ²⁾	81,7
Крупа, т	... ²⁾	37,8
Хлеб и хлебобулочные изделия, включая полуфабрикаты, т	133	94,8
Изделия макаронные, кускус и аналогичные мучные изделия, т	... ²⁾	110,2
Кондитерские изделия, т	... ²⁾	98,7
Корма растительные, т	... ²⁾	104,9
Белье постельное, тыс. шт.	...	100,0
Пар и горячая вода, тыс. Гкал	13,3	103,1
Усть-Пристанский район		
Лесоматериалы хвойных пород, тыс. пл. м ³	... ²⁾	126,1

ПРОИЗВОДСТВО ПРОМЫШЛЕННОЙ ПРОДУКЦИИ

	<i>Январь-сентябрь 2024</i>	
	<i>всего</i>	<i>в % к январю-сентябрю 2023</i>
Лесоматериалы лиственных пород, за исключением тропических пород, тыс. пл. м ³	... ²⁾	85,6
Древесина топливная, тыс. пл. м ³	19,4	103,4
Мясо и субпродукты, т	...	100,0
Изделия колбасные, включая изделия колбасные для детского питания, т	...	100,0
Полуфабрикаты мясные, мясосодержащие, охлажденные, замороженные, т	... ²⁾	94,1
Рыба переработанная и консервированная, ракообразные и моллюски, т	... ²⁾	104,3
Мука из зерновых культур, овощных и других растительных культур; смеси из них, т	...	100,0
Хлеб и хлебобулочные изделия, включая полуфабрикаты, т	184	89,5
Изделия макаронные, кускус и аналогичные мучные изделия, т	... ²⁾	105,1
Кондитерские изделия, т	... ²⁾	112,5
Пиломатериалы хвойных пород, тыс. м ³	... ²⁾	58,0
Пар и горячая вода, тыс. Гкал	8,7	97,0
<i>Хабарский район</i>		
Лесоматериалы хвойных пород, тыс. пл. м ³	...	100,0
Мясо и субпродукты, т	301	124,5
Изделия колбасные, включая изделия колбасные для детского питания, т	... ²⁾	81,6
Полуфабрикаты мясные, мясосодержащие, охлажденные, замороженные, т	...	100,0
Рыба переработанная и консервированная, ракообразные и моллюски, т	...	100,0
Мука из зерновых культур, овощных и других растительных культур; смеси из них, т	... ²⁾	92,3
Крупа, т	... ²⁾	99,6
Продукты зерновые для завтрака и прочие продукты из зерновых культур, т	... ²⁾	86,7
Хлеб и хлебобулочные изделия, включая полуфабрикаты, т	254	99,3
Изделия макаронные, кускус и аналогичные мучные изделия, т	... ²⁾	91,7
Комбикорма, т	... ²⁾	95,5
Пиломатериалы хвойных пород, тыс. м ³	...	100,0
Домики садовые и постройки хозяйственные приусадебные и детали и изделия для садовых домиков и хозяйственных построек, шт.	...	100,0
Смеси асфальтобетонные дорожные, аэродромные и асфальтобетон горячие, т	... ²⁾	88,6
Мебель, тыс. рублей	... ²⁾	128,9
Пар и горячая вода, тыс. Гкал	10,3	100,6
<i>Целинный</i>		
Мясо и субпродукты, т	... ²⁾	116,2
Изделия колбасные, включая изделия колбасные для детского питания, т	...	100,0
Масло сливочное, т	... ²⁾	в 1,7 р.

**СОЦИАЛЬНО-ЭКОНОМИЧЕСКОЕ ПОЛОЖЕНИЕ МУНИЦИПАЛЬНЫХ,
ГОРОДСКИХ ОКРУГОВ И МУНИЦИПАЛЬНЫХ РАЙОНОВ АЛТАЙСКОГО КРАЯ**

	Январь-сентябрь 2024	
	всего	в % к январю-сентябрю 2023
Сыры; молокосодержащие продукты с заменителем молочного жира, произведенные по технологии сыра; творог, т	... ²⁾	119,4
Мука из зерновых культур, овощных и других растительных культур; смеси из них, т	...	100,0
Крупа, т	15623	... ²⁾
Продукты зерновые для завтрака и прочие продукты из зерновых культур, т	... ²⁾	в 1,7 р.
Хлеб и хлебобулочные изделия, включая полуфабрикаты, т	180	81,4
Кондитерские изделия, т	... ²⁾	45,8
Добавки биологически активные к пище, т	...	100,0
Комбикорма, т	...	100,0
Пиво, кроме отходов пивоварения, тыс. дкл	... ²⁾	123,8
Воды минеральные природные питьевые и воды питьевые, расфасованные в емкости, не содержащие добавки сахара или других подслащивающих или вкусоароматических веществ, тыс. полулитров	... ²⁾	147,5
Напитки безалкогольные прочие, тыс. дкл	... ²⁾	101,2
Смеси асфальтобетонные дорожные, аэродромные и асфальтобетон горячие, т	... ²⁾	34,8
Пар и горячая вода, тыс. Гкал	42,8	105,6
Шелаболихинский район		
Лесоматериалы хвойных пород, тыс. пл. м ³	...	100,0
Лесоматериалы лиственных пород, за исключением тропических пород, тыс. пл. м ³	...	100,0
Древесина топливная, тыс. пл. м ³	... ²⁾	95,2
Мясо и субпродукты, т	176	123,1
Свинина соленая, в рассоле, копченая, сушеная (в том числе сублимационной сушки), т	... ²⁾	80,8
Изделия колбасные, включая изделия колбасные для детского питания, т	... ²⁾	84,4
Полуфабрикаты мясные, мясосодержащие, охлажденные, замороженные, т	... ²⁾	120,2
Консервы мясные (мясосодержащие), включая консервы для детского питания, туб	... ²⁾	109,3
Флодоовощные консервы, туб	... ²⁾	113,3
Масло сливочное, т	... ²⁾	97,2
Сыры; молокосодержащие продукты с заменителем молочного жира, произведенные по технологии сыра; творог, т	... ²⁾	97,4
Сыворотка, т	... ²⁾	99,2
Мука из зерновых культур, овощных и других растительных культур; смеси из них, т	... ²⁾	103,4
Крупа, т	... ²⁾	75,7
Хлеб и хлебобулочные изделия, включая полуфабрикаты, т	418	95,2
Изделия макаронные, кускус и аналогичные мучные изделия, т	... ²⁾	79,0
Кетчуп и соусы томатные прочие, туб	... ²⁾	113,3

ПРОИЗВОДСТВО ПРОМЫШЛЕННОЙ ПРОДУКЦИИ

	<i>Январь-сентябрь 2024</i>	
	<i>всего</i>	<i>в % к январю-сентябрю 2023</i>
Продукты пищевые готовые и блюда, т	... ²⁾	95,7
Корма растительные, т	6859	82,3
Смеси асфальтобетонные дорожные, аэродромные и асфальтобетон горячие, т	... ²⁾	24,9
Комплекующие и принадлежности для автотранспортных средств прочие, тыс. рублей	...	100,0
Пар и горячая вода, тыс. Гкал	26,9	101,3
<i>Шипуновский район</i>		
Лесоматериалы хвойных пород, тыс. пл. м ³	... ²⁾	-
Древесина топливная, тыс. пл. м ³	... ²⁾	в 2,7 р.
Пески природные, тыс. м ³	... ²⁾	108,4
Гранулы, крошка и порошок; галька, гравий, тыс. м ³	... ²⁾	108,2
Мясо и субпродукты, т	1314	92,4
Изделия колбасные, включая изделия колбасные для детского питания, т	... ²⁾	123,5
Молоко жидкое обработанное, включая молоко для детского питания, т	... ²⁾	97,8
Масло сливочное, т	... ²⁾	127,0
Мука из зерновых культур, овощных и других растительных культур; смеси из них, т	... ²⁾	97,9
Крупа, т	... ²⁾	136,6
Продукты зерновые для завтрака и прочие продукты из зерновых культур, т	... ²⁾	119,5
Хлеб и хлебобулочные изделия, включая полуфабрикаты, т	105	96,8
Изделия макаронные, кускус и аналогичные мучные изделия, т	... ²⁾	91,5
Кондитерские изделия, т	...	100,0
Корма растительные, т	19214	96,3
Пиво, кроме отходов пивоварения, тыс. дкл	... ²⁾	в 1,9 р.
Напитки безалкогольные прочие, тыс. дкл	...	100,0
Спецодежда, тыс. шт.	... ²⁾	92,2
Изделия трикотажные или вязаные, тыс. шт.	... ²⁾	28,5
Костюмы и комплекты из текстильных материалов, кроме трикотажных или вязаных, тыс. шт.	... ²⁾	-
Головные уборы, тыс. шт.	... ²⁾	37,0
Пиломатериалы хвойных пород, тыс. м ³	... ²⁾	в 2,0 р.
Пиломатериалы лиственных пород, тыс. м ³	... ²⁾	33,3
Смеси асфальтобетонные дорожные, аэродромные и асфальтобетон горячие, т	... ²⁾	в 3,2 р.
Мебель, тыс. рублей	...	100,0
Пар и горячая вода, тыс. Гкал	45,3	90,7

**СОЦИАЛЬНО-ЭКОНОМИЧЕСКОЕ ПОЛОЖЕНИЕ МУНИЦИПАЛЬНЫХ,
ГОРОДСКИХ ОКРУГОВ И МУНИЦИПАЛЬНЫХ РАЙОНОВ АЛТАЙСКОГО КРАЯ**

	Январь-сентябрь 2024	
	всего	в % к январю-сентябрю 2023
Городские округа		
город Алейск		
Рыба пресноводная свежая или охлажденная, не являющаяся продукцией рыбоводства, т	...	100,0
Масла растительные и их фракции нерафинированные, т	... ²⁾	125,7
Жмых и прочие твердые остатки растительных жиров или масел, т	... ²⁾	128,4
Масло сливочное, т	... ²⁾	в 2,3 р.
Сыры; молокосодержащие продукты с заменителем молочного жира, произведенные по технологии сыра; творог, т	... ²⁾	101,9
Продукты кисломолочные (кроме творога и продуктов из творога), т	...	100,0
Сыворотка, т	... ²⁾	117,8
Мука из зерновых культур, овощных и других растительных культур; смеси из них, т	... ²⁾	104,0
Крупа, т	... ²⁾	81,2
Продукты зерновые для завтрака и прочие продукты из зерновых культур, т	... ²⁾	103,5
Хлеб и хлебобулочные изделия, включая полуфабрикаты, т	1395	99,4
Изделия макаронные, кускус и аналогичные мучные изделия, т	... ²⁾	92,6
Кондитерские изделия, т	... ²⁾	101,6
Корма растительные, т	...	100,0
Премиксы, т	... ²⁾	73,2
Комбикорма, т	... ²⁾	86,7
Концентраты и смеси кормовые, т	... ²⁾	в 2,6 р.
Корм готовый для непродуктивных животных, т	... ²⁾	112,6
Изделия трикотажные или вязаные, тыс. шт.	...	100,0
Костюмы и комплекты из текстильных материалов, кроме трикотажных или вязаных, тыс. шт.	...	100,0
Смеси асфальтобетонные дорожные, аэродромные и асфальтобетон горячие, т	... ²⁾	99,0
Мебель, тыс. рублей	...	100,0
Пар и горячая вода, тыс. Гкал	124	97,8
город Барнаул		
Лесоматериалы хвойных пород, тыс. пл. м ³	11,8	в 1,6 р.
Лесоматериалы лиственных пород, за исключением тропических пород, тыс. пл. м ³	...	100,0
Древесина топливная, тыс. пл. м ³	2,6	... ²⁾
Пески природные, тыс. м ³	527	... ²⁾
Гранулы, крошка и порошок; галька, гравий, тыс. м ³	329	111,8
Мясо и субпродукты, т	62,6	110,8

ПРОИЗВОДСТВО ПРОМЫШЛЕННОЙ ПРОДУКЦИИ

	<i>Январь-сентябрь 2024</i>	
	<i>всего</i>	<i>в % к январю-сентябрю 2023</i>
Свинина соленая, в рассоле, копченая, сушеная (в том числе сублимационной сушки), т	371	93,7
Мясо крупного рогатого скота соленое, в рассоле, копченое, сушеное (в том числе сублимационной сушки), т	65,0	127,9
Изделия колбасные, включая изделия колбасные для детского питания, т	5202	81,0
Полуфабрикаты мясные, мясосодержащие, охлажденные, замороженные, т	8268	82,3
Изделия кулинарные мясные, мясосодержащие и из мяса и субпродуктов птицы охлажденные, замороженные, т	82,1	81,7
Консервы мясные (мясосодержащие), включая консервы для детского питания, туб	... ²⁾	40,4
Рыба переработанная и консервированная, ракообразные и моллюски, т	240	... ²⁾
Картофель переработанный и консервированный, т	... ²⁾	39,4
Фруктоовощные консервы, туб	18348	87,9
Овощи (кроме картофеля) и грибы, консервированные для кратковременного хранения, т	43,9	99,2
Масла растительные и их фракции нерафинированные, т	148691	110,0
Жмых и прочие твердые остатки растительных жиров или масел, т	188597	112,9
Масла растительные и их фракции рафинированные, но не подвергнутые химической модификации, т	... ²⁾	125,4
Спреды растительно-сливочные, растительно-жировые, т	... ²⁾	120,6
Смеси топленые растительно-сливочные, растительно-жировые, т	... ²⁾	145,0
Молоко жидкое обработанное, включая молоко для детского питания, т	... ²⁾	90,0
Сливки, т	... ²⁾	86,9
Молоко и сливки сухие, сублимированные, т	... ²⁾	121,8
Масло сливочное, т	3005	... ²⁾
Сыры; молокосодержащие продукты с заменителем молочного жира, произведенные по технологии сыра; творог, т	14112	106,5
Продукты кисломолочные (кроме творога и продуктов из творога), т	... ²⁾	99,7
Сыворотка, т	... ²⁾	80,9
Продукция молочная, не включенная в другие группировки, т	2371	100,7
Мороженое, т	... ²⁾	107,0
Мука из зерновых культур, овощных и других растительных культур; смеси из них, т	55133	91,6
Крупа, т	30037	94,4
Продукты зерновые для завтрака и прочие продукты из зерновых культур, т	3901	57,8
Хлеб и хлебобулочные изделия, включая полуфабрикаты, т	21395	101,8
Изделия макаронные, кускус и аналогичные мучные изделия, т	11585	105,8
Кондитерские изделия, т	12901	111,3
Кетчуп и соусы томатные прочие, туб	... ²⁾	40,5
Майонезы, т	... ²⁾	95,9

**СОЦИАЛЬНО-ЭКОНОМИЧЕСКОЕ ПОЛОЖЕНИЕ МУНИЦИПАЛЬНЫХ,
ГОРОДСКИХ ОКРУГОВ И МУНИЦИПАЛЬНЫХ РАЙОНОВ АЛТАЙСКОГО КРАЯ**

	Январь-сентябрь 2024	
	всего	в % к январю-сентябрю 2023
Продукты пищевые готовые и блюда, т	1367	95,9
Добавки пищевые комплексные, т	495	95,5
Добавки биологически активные к пище, т	1140	95,8
Корма растительные, т	9720	143,4
Комбикорма, т	22264	95,1
Концентраты и смеси кормовые, т	... ²⁾	95,6
Корма для сельскохозяйственных животных прочие, т	1523	... ²⁾
Корм готовый для непродуктивных животных, т	97,5	... ²⁾
Сидры, тыс. дкл	53,6	... ²⁾
Пиво, кроме отходов пивоварения, тыс. дкл	13074	121,8
Солод, т	... ²⁾	112,7
Воды минеральные природные питьевые и воды питьевые, расфасованные в емкости, не содержащие добавки сахара или других подслащивающих или вкусоароматических веществ, тыс. полулитров	120324	123,9
Напитки безалкогольные прочие, тыс. дкл	3569	86,3
Пряжа хлопчатобумажная (кроме швейных ниток), т	... ²⁾	106,2
Ткани готовые, тыс. м ²	... ²⁾	118,9
Одеяла и дорожные пледы (кроме электрических одеял), тыс. шт.	...	100,0
Белье постельное, тыс. шт.	98,9	... ²⁾
Одеяла стеганные, тыс. шт.	...	100,0
Канаты, веревки, шпагат и сети, кроме отходов, т	23,3	... ²⁾
Спецодежда, тыс. шт.	15701	106,4
Изделия трикотажные или вязаные, тыс. шт.	454	99,2
Костюмы и комплекты из текстильных материалов, кроме трикотажных или вязаных, тыс. шт.	395	... ²⁾
Головные уборы, тыс. шт.	824	... ²⁾
Изделия чулочно-носочные трикотажные или вязаные, тыс. пар	...	100,0
Чемоданы, сумки дамские и аналогичные изделия из натуральной кожи, сочетаний кожи, листов пластмассы, текстильных материалов, вулканизированных волокон или картона; наборы дорожные, используемые для личной гигиены, шитья или для чистки одежды или обуви, тыс. рублей	1,4	... ²⁾
Обувь, тыс. пар	26,3	97,8
Пиломатериалы хвойных пород, тыс. м ³	19,4	109,4
Пиломатериалы лиственных пород, тыс. м ³	...	100,0
Шпалы деревянные для железных дорог непроданные, тыс. шт.	...	100,0
Щепа технологическая, тыс. пл. м ³	...	100,0
Шпалы деревянные для железных дорог проданные, тыс. м ³	... ²⁾	в 2,5 р.
Двери, их коробки и пороги деревянные, тыс. м ²	... ²⁾	116,2
Поддоны деревянные, включая поддоны с бортами, и прочие деревянные погрузочные щиты, тыс. шт.	...	100,0
Бумага и картон, т	...	100,0

ПРОИЗВОДСТВО ПРОМЫШЛЕННОЙ ПРОДУКЦИИ

	<i>Январь-сентябрь 2024</i>	
	<i>всего</i>	<i>в % к январю-сентябрю 2023</i>
Картон гофрированный в рулонах или листах, тыс. м ²	... ²⁾	106,0
Ящики и коробки из гофрированной бумаги или гофрированного картона, тыс. м ²	115161	... ²⁾
Ящики и коробки складывающиеся из негофрированной бумаги или негофрированного картона, тыс. м ²	2095	... ²⁾
Бумага туалетная из бумажной массы, бумаги, целлюлозной ваты и целлюлозных волокон и полотна из целлюлозных волокон, тыс. рулонов	...	100,0
Бланки из бумаги или картона, тыс. шт.	9465	в 1,9 р.
Принадлежности канцелярские прочие из бумаги или картона, тыс. шт.	15,1	74,4
Ярлыки и этикетки из бумаги или картона (листов-оттисков), млн шт.	16,4	83,3
Азот, тыс. м ³	... ²⁾	65,8
Кислород, тыс. м ³	1705	... ²⁾
Удобрения минеральные или химические, тыс. т	... ²⁾	-
Материалы лакокрасочные и аналогичные для нанесения покрытий, полиграфические краски и мастики, т	3567	88,6
Средства моющие, т	13357	82,4
Волокна химические, т	2903	118,3
Препараты лекарственные, тыс. рублей	... ²⁾	16,2
Шины, покрышки и камеры резиновые новые, тыс. шт.	1425	... ²⁾
Изделия из вулканизированной резины прочие, не включенные в другие группировки; твердая резина во всех формах и изделия из нее; напольные покрытия и коврики из вулканизированной пористой резины, т	9069	110,4
Трубы, трубки и шланги и их фитинги пластмассовые, т	2798	119,7
Плиты, листы, пленка и полосы (ленты) полимерные, неармированные или не комбинированные с другими материалами, т	4266	65,6
Мешки и сумки, включая конические, из полимеров этилена, тыс. шт.	1537069	113,9
Бутыли, бутылки, флаконы и аналогичные изделия из пластмасс, тыс. шт.	129882	83,9
Блоки дверные пластмассовые и пороги для них, м ²	22396	111,7
Блоки оконные пластмассовые, м ²	583448	100,0
Посуда столовая и кухонная, прочие предметы домашнего обихода и предметы туалета пластмассовые, тыс. шт.	125490	100,3
Кирпич керамический неогнеупорный строительный, млн условных кирпичей	...	100,0
Известь негашеная, гашеная и гидравлическая, тыс. т	... ²⁾	124,3
Плиты из цемента, бетона или искусственного камня, тыс. м ²	350	79,2
Кирпич строительный (включая камни) из цемента, бетона или искусственного камня, млн условных кирпичей	70,87	123,9
Блоки силикатные, млн условных кирпичей	... ²⁾	в 1,6 р.
Блоки и прочие изделия сборные строительные для зданий и сооружений из цемента, бетона или искусственного камня, тыс. м ³	218	83,5
Бетон готовый для заливки (товарный бетон), тыс. м ³	305	120,2
Растворы строительные, тыс. м ³	44,8	в 1,6 р.

**СОЦИАЛЬНО-ЭКОНОМИЧЕСКОЕ ПОЛОЖЕНИЕ МУНИЦИПАЛЬНЫХ,
ГОРОДСКИХ ОКРУГОВ И МУНИЦИПАЛЬНЫХ РАЙОНОВ АЛТАЙСКОГО КРАЯ**

	Январь-сентябрь 2024	
	всего	в % к январю-сентябрю 2023
Смеси асфальтобетонные дорожные, аэродромные и асфальтобетон горячие, т	190248	108,3
Сталь нелегированная в слитках или в прочих первичных формах и полуфабрикаты из нелегированной стали, т	... ²⁾	101,2
Прокат листовой стальной, плакированный, с гальваническим или иным покрытием, и прокат листовой из быстрорежущей и электротехнической стали, т	... ²⁾	115,7
Профили незамкнутые холодной штамповки или гибки из нержавеющей сталей, т	... ²⁾	1,9
Конструкции и детали конструкций из черных металлов, тыс. т	15,2	108,8
Двери, окна и их рамы и пороги для дверей из металлов, т	1839	110,2
Котлы водогрейные центрального отопления для производства горячей воды или пара низкого давления, тыс. кВт	2264	142,1
Цепи (кроме шарнирных цепей) и их детали, т	... ²⁾	90,6
Электродвигатели переменного тока многофазные мощностью не более 750 Вт, шт.	... ²⁾	86,5
Электродвигатели переменного тока многофазные мощностью от 750 Вт до 75 кВт, шт.	...	100,0
Установки генераторные с двигателями внутреннего сгорания с воспламенением от сжатия, тыс. кВт	61,0	86,3
Трансформаторы электрические, тыс. кВА	3169	... ²⁾
Электромясорубки, шт.	... ²⁾	в 6,1 р.
Арматура (краны, клапаны и другая аналогичная арматура) для трубопроводов, сосудов, котлов, цистерн, баков и аналогичных емкостей, тыс. шт.	764	101,3
Тали и подъемники, не включенные в другие группировки, шт.	... ²⁾	87,9
Краны мостовые электрические, шт.	... ²⁾	112,8
Погрузчики универсальные сельскохозяйственного назначения, шт.	952	... ²⁾
Вентиляторы, кроме настольных, напольных, настенных, оконных, потолочных или вентиляторов для крыш, шт.	1515	... ²⁾
Тракторы для сельского хозяйства прочие, шт.	110	76,4
Бороны зубовые, шт.	553	59,5
Бороны дисковые, шт.	... ²⁾	в 2,8 р.
Культиваторы, шт.	... ²⁾	... ²⁾
Сеялки, шт.	... ²⁾	48,9
Прессы для соломы или сена, включая пресс-подборщики, шт.	... ²⁾	15,0
Дробилки для кормов, шт.	... ²⁾	в 6,2 р.
Станки металлорежущие, шт.	... ²⁾	85,8
Машины кузнечно-прессовые, шт.	... ²⁾	в 1,7 р.
Станки деревообрабатывающие, шт.	2409	108,1
Оборудование для обработки и переработки молока, тыс. рублей	257671	91,2
Двигатели внутреннего сгорания для автотранспортных средств, шт.	... ²⁾	145,3
Комплектующие и принадлежности для автотранспортных средств прочие, тыс. рублей	3829485	... ²⁾

ПРОИЗВОДСТВО ПРОМЫШЛЕННОЙ ПРОДУКЦИИ

	<i>Январь-сентябрь 2024</i>	
	<i>всего</i>	<i>в % к январю-сентябрю 2023</i>
Суда прогулочные и спортивные, шт.	... ²⁾	116,9
Вагоны грузовые магистральные широкой колеи, шт.	... ²⁾	128,8
Вагоны бункерного типа, шт.	... ²⁾	120,2
Мебель, тыс. рублей	2366883	120,1
Матрасы, кроме матрасных основ, шт.	... ²⁾	96,3
Изделия ювелирные из золота и их части, тыс. шт.	1,1	... ²⁾
Инструменты и оборудование медицинские, тыс. рублей	336414	119,1
Изделия народных художественных промыслов, тыс. рублей	...	100,0
Электроэнергия, млн кВт·ч	2594	99,0
Пар и горячая вода, тыс. Гкал	4307	105,0
<i>город Белокураха</i>		
Лесоматериалы хвойных пород, тыс. пл. м ³	...	100,0
Изделия колбасные, включая изделия колбасные для детского питания, т	... ²⁾	98,1
Хлеб и хлебобулочные изделия, включая полуфабрикаты, т	236	58,7
Кондитерские изделия, т	... ²⁾	92,9
Пиво, кроме отходов пивоварения, тыс. дкл	32,1	98,0
Воды минеральные природные питьевые и воды питьевые, расфасованные в емкости, не содержащие добавки сахара или других подслащивающих или вкусоароматических веществ, тыс. полулитров	...	100,0
Бланки из бумаги или картона, тыс. шт.	...	100,0
Бетон готовый для заливки (товарный бетон), тыс. м ³	...	100,0
Электроэнергия, млн кВт·ч	...	100,0
Пар и горячая вода, тыс. Гкал	99,8	98,7
<i>город Бийск</i>		
Лесоматериалы хвойных пород, тыс. пл. м ³	84,6	104,3
Лесоматериалы лиственных пород, за исключением тропических пород, тыс. пл. м ³	... ²⁾	98,8
Древесина топливная, тыс. пл. м ³	12,2	... ²⁾
Рыба пресноводная живая, являющаяся продукцией рыбоводства, т	...	100,0
Рыба свежая или охлажденная, пресноводная, являющаяся продукцией рыбоводства, т	...	100,0
Гранулы, крошка и порошок; галька, гравий, тыс. м ³	... ²⁾	в 2,1 р.
Мясо и субпродукты, т	49209	... ²⁾
Свинина соленая, в рассоле, копченая, сушеная (в том числе сублимационной сушки), т	... ²⁾	в 1,6 р.
Мясо крупного рогатого скота соленое, в рассоле, копченое, сушеное (в том числе сублимационной сушки), т	196	... ²⁾
Изделия колбасные, включая изделия колбасные для детского питания, т	... ²⁾	98,6
Полуфабрикаты мясные, мясосодержащие, охлажденные, замороженные, т	34223	84,1

**СОЦИАЛЬНО-ЭКОНОМИЧЕСКОЕ ПОЛОЖЕНИЕ МУНИЦИПАЛЬНЫХ,
ГОРОДСКИХ ОКРУГОВ И МУНИЦИПАЛЬНЫХ РАЙОНОВ АЛТАЙСКОГО КРАЯ**

	Январь-сентябрь 2024	
	всего	в % к январю-сентябрю 2023
Изделия кулинарные мясные, мясосодержащие и из мяса и субпродуктов птицы охлажденные, замороженные, т	... ²⁾	71,8
Консервы мясные (мясосодержащие), включая консервы для детского питания, туб	20851	76,3
Рыба переработанная и консервированная, ракообразные и моллюски, т	...	100,0
Картофель переработанный и консервированный, т	... ²⁾	139,6
Флодоовощные консервы, туб	... ²⁾	130,1
Масла растительные и их фракции нерафинированные, т	51994	139,2
Жмых и прочие твердые остатки растительных жиров или масел, т	... ²⁾	в 1,6 р.
Масла растительные и их фракции рафинированные, но не подвергнутые химической модификации, т	... ²⁾	53,1
Молоко и сливки сухие, сублимированные, т	... ²⁾	-
Масло сливочное, т	... ²⁾	79,6
Сыры; молокосодержащие продукты с заменителем молочного жира, произведенные по технологии сыра; творог, т	... ²⁾	126,7
Продукты кисломолочные (кроме творога и продуктов из творога), т	... ²⁾	-
Продукция молочная, не включенная в другие группировки, т	... ²⁾	-
Мороженое, т	...	100,0
Мука из зерновых культур, овощных и других растительных культур; смеси из них, т	587	... ²⁾
Крупа, т	... ²⁾	62,0
Продукты зерновые для завтрака и прочие продукты из зерновых культур, т	... ²⁾	87,4
Хлеб и хлебобулочные изделия, включая полуфабрикаты, т	6551	95,2
Изделия макаронные, кускус и аналогичные мучные изделия, т	8498	114,3
Кондитерские изделия, т	1638	103,8
Продукты пищевые готовые и блюда, т	91,9	... ²⁾
Добавки пищевые комплексные, т	279	107,2
Добавки биологически активные к пище, т	1659	121,7
Корма растительные, т	... ²⁾	-
Концентраты и смеси кормовые, т	... ²⁾	27,7
Корма для сельскохозяйственных животных прочие, т	... ²⁾	51,8
Пиво, кроме отходов пивоварения, тыс. дкл	...	100,0
Воды минеральные природные питьевые и воды питьевые, расфасованные в емкости, не содержащие добавки сахара или других подслащивающих или вкусоароматических веществ, тыс. полулитров	...	100,0
Напитки безалкогольные прочие, тыс. дкл	83,6	107,3
Волокна льна, подготовленные для прядения, т	... ²⁾	51,0
Белье постельное, тыс. шт.	... ²⁾	113,9
Одеяла стеганные, тыс. шт.	... ²⁾	74,8
Спецодежда, тыс. шт.	87,4	101,2
Изделия трикотажные или вязаные, тыс. шт.	...	100,0

ПРОИЗВОДСТВО ПРОМЫШЛЕННОЙ ПРОДУКЦИИ

	<i>Январь-сентябрь 2024</i>	
	<i>всего</i>	<i>в % к январю-сентябрю 2023</i>
Костюмы и комплекты из текстильных материалов, кроме трикотажных или вязаных, тыс. шт.	0,83	105,1
Изделия чулочно-носочные трикотажные или вязаные, тыс. пар	...	100,0
Обувь, тыс. пар	...	100,0
Пиломатериалы хвойных пород, тыс. м ³	29,5	... ²⁾
Фанера, м ³	... ²⁾	47,4
Окна и их коробки деревянные, тыс. м ²	0,74	... ²⁾
Двери, их коробки и пороги деревянные, тыс. м ²	3,3	... ²⁾
Поддоны деревянные, включая поддоны с бортами, и прочие деревянные погрузочные щиты, тыс. шт.	13,2	... ²⁾
Бланки из бумаги или картона, тыс. шт.	1416	... ²⁾
Принадлежности канцелярские прочие из бумаги или картона, тыс. шт.	...	100,0
Ярлыки и этикетки из бумаги или картона (листов-оттисков), млн шт.	6,0	89,6
Азот, тыс. м ³	... ²⁾	103,2
Кислород, тыс. м ³	... ²⁾	42,9
Олеум, кислота серная, тыс. т	... ²⁾	119,5
Сульфиды, сульфиты и сульфаты, т	... ²⁾	44,9
Материалы лакокрасочные и аналогичные для нанесения покрытий, полиграфические краски и мастики, т	... ²⁾	95,7
Средства моющие, т	3359	... ²⁾
Препараты лекарственные, тыс. рублей	... ²⁾	131,2
Трубы, трубки и шланги и их фитинги пластмассовые, т	641	86,0
Плиты, листы, пленка и полосы (ленты) полимерные, неармированные или не комбинированные с другими материалами, т	... ²⁾	85,3
Бутыли, бутылки, флаконы и аналогичные изделия из пластмасс, тыс. шт.	... ²⁾	112,6
Блоки оконные пластмассовые, м ²	...	100,0
Посуда столовая и кухонная, прочие предметы домашнего обихода и предметы туалета пластмассовые, тыс. шт.	15920	110,2
Кирпич керамический неогнеупорный строительный, млн условных кирпичей	... ²⁾	71,3
Плиты из цемента, бетона или искусственного камня, тыс. м ²	...	100,0
Блоки и прочие изделия сборные строительные для зданий и сооружений из цемента, бетона или искусственного камня, тыс. м ³	... ²⁾	65,2
Бетон готовый для заливки (товарный бетон), тыс. м ³	38,3	... ²⁾
Смеси асфальтобетонные дорожные, аэродромные и асфальтобетон горячие, т	... ²⁾	... ²⁾
Сталь нелегированная в слитках или в прочих первичных формах и полуфабрикаты из нелегированной стали, т	... ²⁾	34,9
Прокат листовой стальной, плакированный, с гальваническим или иным покрытием, и прокат листовой из быстрорежущей и электротехнической стали, т	...	100,0

**СОЦИАЛЬНО-ЭКОНОМИЧЕСКОЕ ПОЛОЖЕНИЕ МУНИЦИПАЛЬНЫХ,
ГОРОДСКИХ ОКРУГОВ И МУНИЦИПАЛЬНЫХ РАЙОНОВ АЛТАЙСКОГО КРАЯ**

	Январь-сентябрь 2024	
	всего	в % к январю-сентябрю 2023
Профили незамкнутые холодной штамповки или гибки из нелегированных сталей, т	... ²⁾	86,4
Конструкции и детали конструкций из черных металлов, тыс. т	...	100,0
Котлы водогрейные центрального отопления для производства горячей воды или пара низкого давления, тыс. кВт	63,3	... ²⁾
Бочки, барабаны, банки, ящики и аналогичные емкости алюминиевые для любых веществ (кроме газов) вместимостью не более 300 л, тыс. шт.	... ²⁾	85,3
Проводники электрические прочие на напряжение не более 1 кВ, тыс. м	...	100,0
Арматура (краны, клапаны и другая аналогичная арматура) для трубопроводов, сосудов, котлов, цистерн, баков и аналогичных емкостей, тыс. шт.	...	100,0
Станки деревообрабатывающие, шт.	... ²⁾	87,9
Комплекующие и принадлежности для автотранспортных средств прочие, тыс. рублей	... ²⁾	122,4
Вагоны грузовые магистральные широкой колеи, шт.	... ²⁾	-
Мебель, тыс. рублей	322035	77,4
Матрасы, кроме матрасных основ, шт.	... ²⁾	83,6
Изделия ювелирные из золота и их части, тыс. шт.	...	100,0
Инструменты и оборудование медицинские, тыс. рублей	224774	в 2,0 р.
Изделия народных художественных промыслов, тыс. рублей	...	100,0
Электроэнергия, млн кВт·ч	... ²⁾	110,0
Пар и горячая вода, тыс. Гкал	1491	107,0
город Заринск		
Древесина топливная, тыс. пл. м ³	... ²⁾	84,8
Пески природные, тыс. м ³	...	100,0
Гранулы, крошка и порошок; галька, гравий, тыс. м ³	... ²⁾	115,7
Мясо и субпродукты, т	... ²⁾	9,2
Изделия колбасные, включая изделия колбасные для детского питания, т	... ²⁾	104,6
Полуфабрикаты мясные, мясосодержащие, охлажденные, замороженные, т	... ²⁾	в 1,6 р.
Рыба переработанная и консервированная, ракообразные и моллюски, т	... ²⁾	35,3
Масла растительные и их фракции нерафинированные, т	... ²⁾	92,6
Жмых и прочие твердые остатки растительных жиров или масел, т	... ²⁾	125,1
Молоко жидкое обработанное, включая молоко для детского питания, т	... ²⁾	95,2
Сливки, т	... ²⁾	100,7
Молоко и сливки сухие, сублимированные, т	... ²⁾	131,6
Масло сливочное, т	... ²⁾	105,4
Сыры; молокосодержащие продукты с заменителем молочного жира, произведенные по технологии сыра; творог, т	... ²⁾	107,8
Продукты кисломолочные (кроме творога и продуктов из творога), т	... ²⁾	98,0
Сыворотка, т	... ²⁾	96,9
Продукция молочная, не включенная в другие группировки, т	... ²⁾	101,5

ПРОИЗВОДСТВО ПРОМЫШЛЕННОЙ ПРОДУКЦИИ

	<i>Январь-сентябрь 2024</i>	
	<i>всего</i>	<i>в % к январю-сентябрю 2023</i>
Крупа, т	... ²⁾	в 1,6 р.
Хлеб и хлебобулочные изделия, включая полуфабрикаты, т	763	83,0
Изделия макаронные, кускус и аналогичные мучные изделия, т	1057	99,8
Кондитерские изделия, т	41,1	88,0
Добавки биологически активные к пище, т	...	100,0
Корма растительные, т	... ²⁾	5,8
Пиво, кроме отходов пивоварения, тыс. дкл	...	100,0
Напитки безалкогольные прочие, тыс. дкл	...	100,0
Спецодежда, тыс. шт.	...	100,0
Изделия трикотажные или вязаные, тыс. шт.	...	100,0
Кожа из целых шкур крупного рогатого скота без волосяного покрова, тыс. дм ²	... ²⁾	63,4
Пиломатериалы хвойных пород, тыс. м ³	... ²⁾	98,0
Пиломатериалы лиственных пород, тыс. м ³	... ²⁾	44,5
Фанера, м ³	... ²⁾	76,6
Бумага туалетная из бумажной массы, бумаги, целлюлозной ваты и целлюлозных волокон и полотна из целлюлозных волокон, тыс. рулонов	... ²⁾	98,8
Бланки из бумаги или картона, тыс. шт.	... ²⁾	98,9
Кокс и полукокс из каменного угля, тыс. т	... ²⁾	99,5
Азот, тыс. м ³	... ²⁾	104,3
Кислород, тыс. м ³	... ²⁾	139,7
Удобрения минеральные или химические, тыс. т	... ²⁾	99,9
Плиты, листы, пленка и полосы (ленты) полимерные, неармированные или не комбинированные с другими материалами, т	... ²⁾	127,5
Бутыли, бутылки, флаконы и аналогичные изделия из пластмасс, тыс. шт.	...	100,0
Бетон готовый для заливки (товарный бетон), тыс. м ³	... ²⁾	46,3
Смеси асфальтобетонные дорожные, аэродромные и асфальтобетон горячие, т	... ²⁾	38,3
Профили незамкнутые холодной штамповки или гибки из нелегированных сталей, т	...	100,0
Конструкции и детали конструкций из черных металлов, тыс. т	... ²⁾	133,3
Мебель, тыс. рублей	...	100,0
Электроэнергия, млн кВт·ч	... ²⁾	91,9
Пар и горячая вода, тыс. Гкал	1182	99,8
город Новоалтайск		
Пески природные, тыс. м ³	...	100,0
Мясо и субпродукты, т	...	100,0
Полуфабрикаты мясные, мясосодержащие, охлажденные, замороженные, т	... ²⁾	99,6

**СОЦИАЛЬНО-ЭКОНОМИЧЕСКОЕ ПОЛОЖЕНИЕ МУНИЦИПАЛЬНЫХ,
ГОРОДСКИХ ОКРУГОВ И МУНИЦИПАЛЬНЫХ РАЙОНОВ АЛТАЙСКОГО КРАЯ**

	Январь-сентябрь 2024	
	всего	в % к январю-сентябрю 2023
Изделия кулинарные мясные, мясосодержащие и из мяса и субпродуктов птицы охлажденные, замороженные, т	... ²⁾	140,8
Масла растительные и их фракции нерафинированные, т	14366	73,3
Жмых и прочие твердые остатки растительных жиров или масел, т	22529	71,9
Масла растительные и их фракции рафинированные, но не подвергнутые химической модификации, т	... ²⁾	35,7
Масло сливочное, т	... ²⁾	1,6
Сыры; молокосодержащие продукты с заменителем молочного жира, произведенные по технологии сыра; творог, т	... ²⁾	7,1
Мука из зерновых культур, овощных и других растительных культур; смеси из них, т	...	100,0
Крупа, т	...	100,0
Хлеб и хлебобулочные изделия, включая полуфабрикаты, т	15899	129,4
Кондитерские изделия, т	2178	95,5
Продукты пищевые готовые и блюда, т	... ²⁾	68,4
Добавки биологически активные к пище, т	... ²⁾	66,7
Корма растительные, т	... ²⁾	в 1,7 р.
Корма для сельскохозяйственных животных прочие, т	... ²⁾	69,9
Корм готовый для непродуктивных животных, т	... ²⁾	102,7
Пиво, кроме отходов пивоварения, тыс. дкл	...	100,0
Солод, т	... ²⁾	58,9
Воды минеральные природные питьевые и воды питьевые, расфасованные в емкости, не содержащие добавки сахара или других подслащивающих или вкусоароматических веществ, тыс. полулитров	...	100,0
Напитки безалкогольные прочие, тыс. дкл	66,9	... ²⁾
Одеяла и дорожные пледы (кроме электрических одеял), тыс. шт.	... ²⁾	54,0
Белье постельное, тыс. шт.	181	... ²⁾
Одеяла стеганные, тыс. шт.	... ²⁾	76,8
Изделия трикотажные или вязаные, тыс. шт.	... ²⁾	64,6
Обувь, тыс. пар	... ²⁾	87,8
Пиломатериалы хвойных пород, тыс. м ³	2,1	... ²⁾
Шпалы деревянные для железных дорог пропитанные, тыс. м ³	... ²⁾	3,5
Домики садовые и постройки хозяйственные приусадебные и детали и изделия для садовых домиков и хозяйственных построек, шт.	...	100,0
Бумага и картон, т	... ²⁾	23,4
Картон гофрированный в рулонах или листах, тыс. м ²	... ²⁾	11,5
Ящики и коробки из гофрированной бумаги или гофрированного картона, тыс. м ²	... ²⁾	10,9
Бумага туалетная из бумажной массы, бумаги, целлюлозной ваты и целлюлозных волокон и полотна из целлюлозных волокон, тыс. рулонов	... ²⁾	19,5
Кислород, тыс. м ³	... ²⁾	110,0

ПРОИЗВОДСТВО ПРОМЫШЛЕННОЙ ПРОДУКЦИИ

	<i>Январь-сентябрь 2024</i>	
	<i>всего</i>	<i>в % к январю-сентябрю 2023</i>
Блоки и прочие изделия сборные строительные для зданий и сооружений из цемента, бетона или искусственного камня, тыс. м ³	15,8	в 1,6 р.
Бетон готовый для заливки (товарный бетон), тыс. м ³	23,3	... ²⁾
Растворы строительные, тыс. м ³	... ²⁾	140,0
Смеси асфальтобетонные дорожные, аэродромные и асфальтобетон горячие, т	97715	101,3
Конструкции и детали конструкций из черных металлов, тыс. т	4,2	... ²⁾
Котлы водогрейные центрального отопления для производства горячей воды или пара низкого давления, тыс. кВт	...	100,0
Вагоны грузовые магистральные широкой колеи, шт.	... ²⁾	113,6
Мебель, тыс. рублей	15982	... ²⁾
Матрасы, кроме матрасных основ, шт.	... ²⁾	91,8
Пар и горячая вода, тыс. Гкал	373	94,3
<i>город Рубцовск</i>		
Лесоматериалы хвойных пород, тыс. пл. м ³	... ²⁾	81,5
Древесина топливная, тыс. пл. м ³	... ²⁾	122,3
Пески природные, тыс. м ³	...	100,0
Мясо и субпродукты, т	...	100,0
Свинина соленая, в рассоле, копченая, сушеная (в том числе сублимационной сушки), т	...	100,0
Изделия колбасные, включая изделия колбасные для детского питания, т	...	100,0
Полуфабрикаты мясные, мясосодержащие, охлажденные, замороженные, т	... ²⁾	130,5
Масла растительные и их фракции нерафинированные, т	6248	112,9
Жмых и прочие твердые остатки растительных жиров или масел, т	6503	98,4
Масло сливочное, т	... ²⁾	101,2
Сыры; молокосодержащие продукты с заменителем молочного жира, произведенные по технологии сыра; творог, т	... ²⁾	113,7
Сыворотка, т	... ²⁾	107,8
Мука из зерновых культур, овощных и других растительных культур; смеси из них, т	... ²⁾	89,2
Крупа, т	... ²⁾	106,4
Хлеб и хлебобулочные изделия, включая полуфабрикаты, т	1787	60,6
Изделия макаронные, кускус и аналогичные мучные изделия, т	... ²⁾	83,3
Кондитерские изделия, т	288	99,6
Продукты пищевые готовые и блюда, т	... ²⁾	в 2,8 р.
Комбикорма, т	... ²⁾	113,1
Концентраты и смеси кормовые, т	... ²⁾	86,9
Пиво, кроме отходов пивоварения, тыс. дкл	...	100,0

**СОЦИАЛЬНО-ЭКОНОМИЧЕСКОЕ ПОЛОЖЕНИЕ МУНИЦИПАЛЬНЫХ,
ГОРОДСКИХ ОКРУГОВ И МУНИЦИПАЛЬНЫХ РАЙОНОВ АЛТАЙСКОГО КРАЯ**

	Январь-сентябрь 2024	
	всего	в % к январю-сентябрю 2023
Воды минеральные природные питьевые и воды питьевые, расфасованные в емкости, не содержащие добавки сахара или других подслащивающих или вкусоароматических веществ, тыс. полулитров	...	100,0
Напитки безалкогольные прочие, тыс. дкл	...	100,0
Белье постельное, тыс. шт.	19,2	в 1,5 р.
Одеяла стеганные, тыс. шт.	... ²⁾	86,6
Спецодежда, тыс. шт.	74,2	73,3
Изделия трикотажные или вязаные, тыс. шт.	... ²⁾	в 17,2 р.
Костюмы и комплекты из текстильных материалов, кроме трикотажных или вязаных, тыс. шт.	... ²⁾	117,8
Головные уборы, тыс. шт.	... ²⁾	19,8
Изделия чулочно-носочные трикотажные или вязаные, тыс. пар	...	100,0
Пиломатериалы хвойных пород, тыс. м ³	114	... ²⁾
Щепа технологическая, тыс. пл. м ³	... ²⁾	61,4
Домики садовые и постройки хозяйственные приусадебные и детали и изделия для садовых домиков и хозяйственных построек, шт.	... ²⁾	-
Поддоны деревянные, включая поддоны с бортами, и прочие деревянные погрузочные щиты, тыс. шт.	...	100,0
Гранулы топливные (пеллеты) из отходов деревопереработки, т	... ²⁾	137,0
Ящички и коробки складывающиеся из негофрированной бумаги или негофрированного картона, тыс. м ²	... ²⁾	68,5
Бланки из бумаги или картона, тыс. шт.	1111	94,9
Ярлыки и этикетки из бумаги или картона (листов-оттисков), млн шт.	... ²⁾	55,6
Кислород, тыс. м ³	... ²⁾	96,5
Бутыли, бутылки, флаконы и аналогичные изделия из пластмасс, тыс. шт.	... ²⁾	18,3
Блоки оконные пластмассовые, м ²	...	100,0
Плиты из цемента, бетона или искусственного камня, тыс. м ²	...	100,0
Блоки и прочие изделия сборные строительные для зданий и сооружений из цемента, бетона или искусственного камня, тыс. м ³	...	100,0
Бетон готовый для заливки (товарный бетон), тыс. м ³	8,1	... ²⁾
Растворы строительные, тыс. м ³	... ²⁾	66,7
Сталь нелегированная в слитках или в прочих первичных формах и полуфабрикаты из нелегированной стали, т	2431	87,3
Котлы водогрейные центрального отопления для производства горячей воды или пара низкого давления, тыс. кВт	...	100,0
Проводники электрические прочие на напряжение не более 1 кВ, тыс. м	... ²⁾	103,1
Плуги общего назначения, шт.	... ²⁾	68,4
Бороны зубовые, шт.	... ²⁾	в 2,5 р.
Бороны дисковые, шт.	... ²⁾	78,7
Сеялки, шт.	... ²⁾	90,7
Оборудование для обработки и переработки молока, тыс. рублей	... ²⁾	148,2
Средства транспортные самоходные аналогичные, шт.	... ²⁾	83,3

ПРОИЗВОДСТВО ПРОМЫШЛЕННОЙ ПРОДУКЦИИ

	<i>Январь-сентябрь 2024</i>	
	<i>всего</i>	<i>в % к январю-сентябрю 2023</i>
Мебель, тыс. рублей	25599	95,4
Матрасы, кроме матрасных основ, шт.	714	62,8
Электроэнергия, млн кВт·ч	... ²⁾	58,2
Пар и горячая вода, тыс. Гкал	590	103,4
<i>город Яровое</i>		
Пески природные, тыс. м ³	...	100,0
Полуфабрикаты мясные, мясосодержащие, охлажденные, замороженные, т	... ²⁾	88,9
Изделия кулинарные мясные, мясосодержащие и из мяса и субпродуктов птицы охлажденные, замороженные, т	... ²⁾	101,5
Молоко жидкое обработанное, включая молоко для детского питания, т	... ²⁾	18,2
Хлеб и хлебобулочные изделия, включая полуфабрикаты, т	435	85,4
Кондитерские изделия, т	... ²⁾	37,9
Продукты пищевые готовые и блюда, т	... ²⁾	в 2,0 р.
Корм готовый для непродуктивных животных, т	... ²⁾	73,0
Окна и их коробки деревянные, тыс. м ²	...	100,0
Двери, их коробки и пороги деревянные, тыс. м ²	...	100,0
Азот, тыс. м ³	... ²⁾	84,1
Кислород, тыс. м ³	... ²⁾	68,8
Материалы лакокрасочные и аналогичные для нанесения покрытий, полиграфические краски и мастики, т	... ²⁾	103,5
Средства моющие, т	...	100,0
Плиты из цемента, бетона или искусственного камня, тыс. м ²	...	100,0
Электроэнергия, млн кВт·ч	... ²⁾	104,6
Пар и горячая вода, тыс. Гкал	... ²⁾	113,3
<i>ЗАО Сибирский</i>		
Хлеб и хлебобулочные изделия, включая полуфабрикаты, т	... ²⁾	62,1
Пар и горячая вода, тыс. Гкал	... ²⁾	105,3

1) При расчете динамики показателя в качестве информации по соответствующему периоду предыдущего года используются данные, сформированные на основе данных по формам, разрабатываемых в годовом режиме.

Данные по микропредприятиям в 2024 году формируются на основе данных формы № МП (микро)-натура за 2023 год.

2) Данные не публикуются в целях обеспечения конфиденциальности первичных статистических данных, полученных от организаций, в соответствии с Федеральным законом от 29.11.2007 № 282-ФЗ «Об обязательном статистическом учете и системе государственной статистики в Российской Федерации» (ст.4. п.5; ст.9. п.2).

2. СЕЛЬСКОЕ ХОЗЯЙСТВО

ЖИВОТНОВОДСТВО

ПРОИЗВОДСТВО ПРОДУКЦИИ ЖИВОТНОВОДСТВА В ХОЗЯЙСТВАХ ВСЕХ КАТЕГОРИЙ

	Январь-сентябрь 2024					
	скот и птица на убой (в живом весе)		молоко		яйца	
	т	в % к январю- сентябрю 2023	т	в % к январю- сентябрю 2023	тыс. шт.	в % к январю- сентябрю 2023
Муниципальные округа						
Залесовский муниципальный округ	205	72,6	2930	100,7	232	117,2
город Славгород	549	79,3	9248	100,1	2116	101,6
Суетский район	474	128,6	4855	99,6	1078	91,5
Чарышский район	1836	93,2	15935	87,6	1092	93,8
Муниципальные районы						
Алейский	1684	77,3	19781	87,4	3269	81,3
Алтайский	2143	93,6	21247	96,9	2338	93,9
Баевский	442	95,4	3296	89,6	1632	95,2
Бийский	3066	83,3	28948	91,2	130981	100,7
Благовещенский	1968	103,4	10403	85,9	2476	98,6
Бурлинский	836	114,8	4214	82,4	655	90,5
Быстроистокский	990	118,6	7378	91,0	768	94,9
Волчихинский	1129	94,1	12751	92,3	1208	89,4
Егорьевский	2153	в 1,8 р.	4111	96,4	1287	96,2
Ельцовский	482	91,5	3562	79,7	365	89,7
Завьяловский	1575	89,6	20329	91,1	2016	92,7
Заринский	2036	80,8	38824	125,5	831	89,5
Змеиногорский	796	103,5	9907	95,7	1447	96,0
Зональный	64586	99,5	27470	108,4	898	95,4
Калманский	638	80,1	3130	96,6	1183	99,8
Каменский	1245	93,4	6309	93,5	22997	101,0
Ключевский	766	97,2	8319	104,9	1753	102,0
Косихинский	725	96,0	5993	95,3	769	100,4
Красногорский	1244	80,7	12070	90,0	1018	80,7
Краснощековский	2002	78,4	30957	86,3	1932	89,1
Крутихинский	516	75,3	6122	78,7	871	81,2
Кулундинский	1070	76,7	10882	81,9	1631	81,5
Курьинский	731	102,5	7482	89,2	809	83,8
Кытмановский	1695	110,6	15964	93,4	1116	99,1
Локтевский	1588	104,3	6919	85,7	1365	93,4
Мамонтовский	1002	100,1	18446	102,6	2116	84,2
Михайловский	862	86,3	9891	96,3	1393	95,8

СЕЛЬСКОЕ ХОЗЯЙСТВО

	Январь-сентябрь 2024					
	скот и птица на убой (в живом весе)		молоко		яйца	
	т	в % к январю- сентябрю 2023	т	в % к январю- сентябрю 2023	тыс. шт.	в % к январю- сентябрю 2023
Немецкий национальный	2424	108,8	23843	98,6	1149	91,0
Новичихинский	1310	96,4	13384	94,3	2281	95,9
Павловский	3067	79,6	19175	82,6	486822	108,9
Панкрушихинский	930	96,0	6889	95,0	1445	96,0
Первомайский	1336	104,4	5917	92,3	150340	109,0
Петропавловский	2181	81,1	24109	90,3	1679	93,4
Поспелихинский	2204	96,6	28280	92,8	2340	95,2
Ребрихинский	7666	96,8	8704	86,9	4033	106,4
Родинский	1122	91,9	10933	96,8	1520	94,1
Романовский	1215	103,5	11125	89,5	2621	99,1
Рубцовский	1762	87,5	17088	87,7	8353	73,6
Смоленский	1129	82,3	17661	90,2	1662	94,6
Советский	2465	110,3	24470	97,0	1561	101,8
Солонешенский	1196	88,9	13320	94,2	673	95,1
Солтонский	426	89,5	3037	96,2	575	96,5
Табунский	915	61,8	8201	73,2	888	98,6
Тальменский	16537	109,2	33090	в 2,8 р.	1047	108,3
Тогульский	5183	92,8	10066	97,8	536	96,1
Топчихинский	2815	103,3	22466	98,6	2652	92,7
Третьяковский	1511	90,0	17649	88,0	1432	99,0
Троицкий	892	91,5	7764	107,7	756	98,4
Тюменцевский	993	81,0	6019	71,0	1692	86,6
Угловский	806	90,5	5260	92,3	651	96,0
Усть-Калманский	1687	99,5	13866	98,2	4591	98,0
Усть-Пристанский	1193	91,9	7132	97,4	2066	94,5
Хабарский	2155	117,7	28592	95,3	1553	78,1
Целинный	3319	90,5	5938	86,3	1815	85,6
Шелаболихинский	1837	91,5	24370	89,8	915	97,1
Шипуновский	2433	96,8	37221	98,4	2572	97,3
Городские округа						
Алейск	54	100,2	292	108,6	751	97,0
Барнаул	374	80,7	6604	101,0	1982	98,9
Белокуриха	44	60,0	93	96,3	812	102,7
Бийск	76	89,2	611	97,9	482	71,6
Заринск	87	82,5	260	86,2	388	82,6
Новоалтайск	115	98,1	447	97,9	1830	102,5
Рубцовск	39	87,0	371	89,3	426	78,6
Яровое	3	54,2	38	75,9	10	в 1,7 р.
ЗАТО Сибирский	0,0	100,0	3	103,6	2	100,0

**СОЦИАЛЬНО-ЭКОНОМИЧЕСКОЕ ПОЛОЖЕНИЕ МУНИЦИПАЛЬНЫХ,
ГОРОДСКИХ ОКРУГОВ И МУНИЦИПАЛЬНЫХ РАЙОНОВ АЛТАЙСКОГО КРАЯ**

**ПРОИЗВОДСТВО ПРОДУКЦИИ ЖИВОТНОВОДСТВА
В СЕЛЬСКОХОЗЯЙСТВЕННЫХ ОРГАНИЗАЦИЯХ**

	Январь-сентябрь 2024					
	скот и птица на убой (в живом весе)		молоко		яйца	
	т	в % к январю- сентябрю 2023	т	в % к январю- сентябрю 2023	тыс. шт.	в % к январю- сентябрю 2023
Муниципальные округа						
Залесовский муниципальный округ	42	38,6	813	88,1	-	-
город Славгород	... ¹⁾	54,4	... ¹⁾	100,6	-	-
Суетский район	220	в 2,0 р.	3522	101,6	-	-
Чарышский район	499	112,9	2631	91,9	-	-
Муниципальные районы						
Алейский	611	63,7	9589	85,8	-	-
Алтайский	455	79,2	7122	88,2	-	-
Баевский	26	124,3	554	76,9	-	-
Бийский	2580	81,1	24801	89,5	... ¹⁾	100,8
Благовещенский	476	105,2	6428	87,6	-	-
Бурлинский	513	в 1,5 р.	1987	76,7	-	-
Быстроистокский	... ¹⁾	в 1,6 р.	... ¹⁾	90,5	-	-
Волчихинский	358	97,2	3920	87,6	-	-
Егорьевский	183	117,6	-	-	-	-
Завьяловский	531	86,9	13479	91,0	-	-
Заринский	1238	103,4	35364	в 1,6 р.	-	-
Змеиногорский	348	125,8	4820	97,4	-	-
Зональный	64074	99,5	23964	110,2	-	-
Калманский	117	45,6	-	-	-	-
Каменский	404	91,4	-	-	20783	101,8
Ключевский	79	104,3	2130	110,1	-	-
Косихинский	157	96,0	3685	93,6	54	в 3,0 р.
Красногорский	433	81,9	6065	84,9	-	-
Краснощековский	368	64,6	6590	93,5	-	-
Крутихинский	31	115,5	329	65,7	-	-
Кулундинский	261	95,3	3679	89,1	-	-
Курьинский	128	в 4,7 р.	116	22,2	-	-
Кытмановский	615	в 1,5 р.	7798	89,3	-	-
Локтевский	813	140,5	599	72,6	-	-
Мамонтовский	440	119,1	13782	104,5	-	-
Михайловский	174	... ¹⁾	3266	... ¹⁾	-	-
Немецкий национальный	1629	114,5	17956	101,0	-	-
Новичихинский	436	96,5	6415	90,3	-	-
Павловский	2258	78,0	12961	77,2	... ¹⁾	... ¹⁾
Панкрушихинский	5	60,0	291	66,5	-	-
Первомайский	649	114,2	2023	87,5	149212	109,2

	Январь-сентябрь 2024					
	скот и птица на убой (в живом весе)		молоко		яйца	
	т	в % к январю- сентябрю 2023	т	в % к январю- сентябрю 2023	тыс. шт.	в % к январю- сентябрю 2023
Петропавловский	... ¹⁾	66,8	... ¹⁾	88,4	-	-
Поспелихинский	1073	101,8	18580	92,2	-	-
Ребрихинский	6447	97,1	1993	69,8	-	-
Родинский	304	97,3	5068	103,7	-	-
Романовский	454	141,1	7223	90,8	-	-
Рубцовский	107	73,1	3767	77,6	-	-
Смоленский	713	85,8	13878	95,8	377	111,5
Советский	1244	140,9	17841	96,6	-	-
Солонешенский	152	84,2	752	59,2	-	-
Солтонский	16	59,1	-	-	-	-
Табунский	209	33,2	4222	61,8	-	-
Тальменский	15705	110,2	24744	в 7,8 р.	-	-
Тогульский	4726	92,9	7713	98,4	-	-
Топчихинский	1909	107,9	15751	100,5	-	-
Третьяковский	574	92,6	8720	92,3	-	-
Троицкий	162	78,7	2433	130,3	-	-
Тюменцевский	314	в 1,7 р.	2036	66,1	-	-
Угловский	32	60,7	-	-	-	-
Усть-Калманский	552	100,2	4284	91,6	-	-
Усть-Пристанский	216	79,0	... ¹⁾	124,6	-	-
Хабарский	1536	149,1	22158	97,2	-	-
Целинный	1835	101,2	-	-	-	-
Шелаболихинский	1209	91,2	19899	88,5	-	-
Шипуновский	547	110,5	9996	101,8	-	-
Городские округа						
Барнаул	286	76,2	... ¹⁾	98,8	-	-

1) Данные не публикуются в целях обеспечения конфиденциальности первичных статистических данных, полученных от организаций, в соответствии с Федеральным законом от 29.11.2007 № 282-ФЗ «Об официальном статистическом учете и системе государственной статистики в Российской Федерации» (п. 5 ст. 4, ч. 1 ст. 9).

**ПРОДУКТИВНОСТЬ КОРОВ
В СЕЛЬСКОХОЗЯЙСТВЕННЫХ ОРГАНИЗАЦИЯХ**

	Надой молока на 1 корову		
	январь-сентябрь 2024		в % к январю-сентябрю 2023
	кг	рейтинг	
Муниципальные округа			
Залесовский муниципальный округ	2711	48	88,1
город Славгород	... ¹⁾	15	100,6
Суетский район	3962	28	106,7
Чарышский район	3103	40	100,5

**СОЦИАЛЬНО-ЭКОНОМИЧЕСКОЕ ПОЛОЖЕНИЕ МУНИЦИПАЛЬНЫХ,
ГОРОДСКИХ ОКРУГОВ И МУНИЦИПАЛЬНЫХ РАЙОНОВ АЛТАЙСКОГО КРАЯ**

	<i>Надой молока на 1 корову</i>		
	<i>январь-сентябрь 2024</i>		<i>в % к</i>
	<i>кг</i>	<i>рейтинг</i>	<i>январю-сентябрю 2023</i>
Муниципальные районы			
Алейский	4701	14	101,1
Алтайский	3814	31	107,5
Баевский	2014	50	83,1
Бийский	4301	20	94,9
Благовещенский	2898	43	96,8
Бурлинский	3115	39	114,8
Быстроистокский	... ¹⁾	12	90,6
Волчихинский	3650	35	100,4
Завьяловский	4321	19	93,4
Заринский	6894	6	114,8
Змеиногорский	3266	38	99,5
Зональный	7964	2	110,7
Ключевский	3804	32	110,1
Косихинский	4792	11	93,0
Красногорский	3100	41	90,1
Краснощековский	4189	24	101,7
Кругихинский	1589	52	81,2
Кулундинский	3720	34	88,2
Курьинский	986	53	47,6
Кытмановский	3793	33	99,0
Локтевский	2994	42	72,6
Мамонтовский	6161	8	97,5
Михайловский	3940	29	... ¹⁾
Немецкий национальный	4783	12	98,0
Новичихинский	4190	23	94,1
Павловский	5349	9	96,4
Панкрушихинский	1674	51	76,1
Первомайский	3482	37	99,0
Петропавловский	... ¹⁾	26	88,4
Поспелихинский	4724	13	93,0
Ребрихинский	2848	45	75,2
Родинский	4284	21	102,2
Романовский	4418	18	93,4
Рубцовский	3924	30	91,0
Смоленский	7182	4	97,9
Советский	5165	10	107,3
Солонешенский	2293	49	94,9
Табунский	2849	44	103,3
Тальменский	8610	1	139,4
Тогульский	6271	7	96,8
Топчихинский	4685	16	100,2
Третьяковский	3594	36	105,3
Троицкий	7177	5	121,4

СЕЛЬСКОЕ ХОЗЯЙСТВО

	<i>Надой молока на 1 корову</i>		
	<i>январь-сентябрь 2024</i>		<i>в % к</i>
	<i>кг</i>	<i>рейтинг</i>	<i>январю-сентябрю 2023</i>
Тюменцевский	2767	47	104,5
Усть-Калманский	4076	25	93,1
Усть-Пристанский	... ¹⁾	46	104,0
Хабарский	4665	17	95,2
Шелаболихинский	4227	22	91,8
Шипуновский	4011	27	101,2
Городские округа			
Барнаул	... ¹⁾	3	99,5

1) Данные не публикуются в целях обеспечения конфиденциальности первичных статистических данных, полученных от организаций, в соответствии с Федеральным законом от 29.11.2007 № 282-ФЗ «Об официальном статистическом учете и системе государственной статистики в Российской Федерации» (п. 5 ст. 4, ч. 1 ст. 9).

ПОГОЛОВЬЕ СКОТА В ХОЗЯЙСТВАХ ВСЕХ КАТЕГОРИЙ

	<i>На 1 октября 2024</i>			
	<i>крупный рогатый скот</i>		<i>из него коровы</i>	
	<i>голов</i>	<i>в % к 1 октября 2023</i>	<i>голов</i>	<i>в % к 1 октября 2023</i>
Муниципальные округа				
Залесовский муниципальный округ	1627	83,8	933	97,6
город Славгород	5694	89,8	2706	90,7
Суетский район	2763	87,9	1268	94,3
Чарышский район	16996	86,0	7558	87,7
Муниципальные районы				
Алейский	13203	93,0	5431	91,0
Алтайский	16397	93,4	7206	92,2
Баевский	2362	93,7	1115	94,6
Бийский	15466	81,3	7118	95,9
Благовещенский	9531	90,0	3581	89,0
Бурлинский	3219	66,1	1336	64,8
Быстроистокский	4751	87,6	1769	94,8
Волчихинский	8731	95,0	4068	93,3
Егорьевский	5069	70,3	2003	64,1
Ельцовский	3659	92,7	1573	82,1
Завьяловский	12458	93,5	4836	88,3
Заринский	16173	102,5	6973	109,1
Змеиногорский	6060	90,8	2858	88,6
Зональный	12329	101,3	4200	100,7
Калманский	2090	79,8	1013	82,4
Каменский	5313	93,7	2292	93,4
Ключевский	5872	99,3	2658	100,1
Косихинский	3660	103,2	1499	98,7
Красногорский	11533	94,9	4090	90,0

**СОЦИАЛЬНО-ЭКОНОМИЧЕСКОЕ ПОЛОЖЕНИЕ МУНИЦИПАЛЬНЫХ,
ГОРОДСКИХ ОКРУГОВ И МУНИЦИПАЛЬНЫХ РАЙОНОВ АЛТАЙСКОГО КРАЯ**

	<i>На 1 октября 2024</i>			
	<i>крупный рогатый скот</i>		<i>из него коровы</i>	
	<i>голов</i>	<i>в % к 1 октября 2023</i>	<i>голов</i>	<i>в % к 1 октября 2023</i>
Краснощековский	18570	85,9	9176	84,0
Крутихинский	3752	80,1	2071	81,4
Кулундинский	9504	89,7	3621	84,4
Курьинский	4478	81,8	2199	82,6
Кытмановский	9323	90,8	4404	89,2
Локтевский	10666	92,2	4454	91,5
Мамонтовский	7783	97,8	3721	100,2
Михайловский	6008	90,8	2922	94,7
Немецкий национальный	15641	102,6	5669	99,1
Новичихинский	7593	95,1	3538	95,0
Павловский	10675	89,0	4298	90,7
Панкрушихинский	4660	95,4	2145	93,4
Первомайский	4607	92,6	1798	83,5
Петропавловский	16286	93,8	6777	102,2
Поспелихинский	16562	94,4	6806	96,0
Ребрихинский	6126	91,3	2629	89,4
Родинский	6263	93,0	3226	96,7
Романовский	7659	91,0	2620	95,5
Рубцовский	11404	92,2	5130	88,4
Смоленский	7320	93,7	3411	87,4
Советский	16754	91,9	6772	90,4
Солонешенский	12283	88,2	6438	98,0
Солтонский	2433	89,7	1302	94,0
Табунский	5498	63,7	2665	80,4
Тальменский	9780	116,8	5877	146,2
Тогульский	5496	88,0	2148	93,2
Топчихинский	12930	91,6	5215	96,0
Третьяковский	13435	96,3	4882	87,3
Троицкий	4956	93,9	2288	98,2
Тюменцевский	5516	66,8	2331	70,8
Угловский	6136	89,2	2944	90,0
Усть-Калманский	9643	99,6	4601	99,2
Усть-Пристанский	5475	87,7	2319	89,5
Хабарский	14349	84,4	6907	96,6
Целинный	11051	93,3	3305	89,3
Шелаболихинский	15243	89,0	7024	94,6
Шипуновский	21716	96,4	9629	94,0
Городские округа				
Алейск	163	102,5	86	106,2
Барнаул	2799	100,3	1006	101,2
Белокуриха	117	78,5	66	91,7
Бийск	342	88,6	181	95,8
Заринск	156	85,2	77	83,7

СЕЛЬСКОЕ ХОЗЯЙСТВО

	<i>На 1 октября 2024</i>			
	<i>крупный рогатый скот</i>		<i>из него коровы</i>	
	<i>голов</i>	<i>в % к 1 октября 2023</i>	<i>голов</i>	<i>в % к 1 октября 2023</i>
Новоалтайск	273	93,8	132	95,7
Рубцовск	168	92,3	110	87,3
Яровое	21	84,0	11	73,3
ЗАТО Сибирский	2	100,0	1	100,0

продолжение

	<i>На 1 октября 2024</i>			
	<i>свиньи</i>		<i>овцы и козы</i>	
	<i>голов</i>	<i>в % к 1 октября 2023</i>	<i>голов</i>	<i>в % к 1 октября 2023</i>
Муниципальные округа				
Залесовский муниципальный округ	474	104,9	478	109,9
город Славгород	1152	81,5	4154	105,3
Суетский район	1111	97,6	416	101,5
Чарышский район	1677	86,6	1836	89,7
Муниципальные районы				
Алейский	2662	83,2	1681	82,0
Алтайский	4732	96,9	2577	101,5
Баевский	1035	90,9	2467	95,4
Бийский	1481	91,9	681	69,3
Благовещенский	2560	92,6	8282	103,5
Бурлинский	469	79,0	4240	93,9
Быстроистокский	1923	89,4	698	61,1
Волчихинский	1476	77,8	1487	94,2
Егорьевский	4090	96,4	1300	102,5
Ельцовский	840	89,1	776	98,5
Завьяловский	3206	89,1	3562	91,9
Заринский	3561	67,1	1634	73,7
Змеиногорский	982	80,6	882	95,9
Зональный	2040	91,3	939	98,8
Калманский	2431	99,3	1661	52,9
Каменский	1932	95,7	3680	104,9
Ключевский	1423	95,4	5417	96,9
Косихинский	2833	89,5	2198	134,7
Красногорский	2002	60,3	1023	72,7
Краснощековский	1272	70,5	2269	84,1
Крутихинский	578	73,4	1402	110,0
Кулундинский	1678	64,0	3430	88,6
Курьинский	393	70,7	3363	91,6
Кытмановский	3898	88,6	2556	99,4
Локтевский	1395	81,6	1069	87,8
Мамонтовский	1555	80,2	890	85,2

**СОЦИАЛЬНО-ЭКОНОМИЧЕСКОЕ ПОЛОЖЕНИЕ МУНИЦИПАЛЬНЫХ,
ГОРОДСКИХ ОКРУГОВ И МУНИЦИПАЛЬНЫХ РАЙОНОВ АЛТАЙСКОГО КРАЯ**

	<i>На 1 октября 2024</i>			
	<i>свиньи</i>		<i>овцы и козы</i>	
	<i>голов</i>	<i>в % к 1 октября 2023</i>	<i>голов</i>	<i>в % к 1 октября 2023</i>
Михайловский	1181	85,3	4283	98,6
Немецкий национальный	5414	88,7	2139	108,2
Новичихинский	2912	91,7	1250	95,4
Павловский	2684	72,9	2447	99,8
Панкрушихинский	3305	93,3	2831	83,7
Первомайский	2930	99,6	2149	83,1
Петропавловский	4479	101,7	1800	99,8
Поспелихинский	2964	85,3	2346	96,2
Ребрихинский	39622	91,2	1627	76,3
Родинский	2477	87,7	6164	77,6
Романовский	2463	80,4	2318	86,5
Рубцовский	4862	80,0	3944	79,5
Смоленский	2642	80,3	1702	83,6
Советский	4320	77,7	2257	98,4
Солонешенский	798	80,5	7740	81,1
Солтонский	1709	86,8	418	88,0
Табунский	2477	103,6	5057	94,6
Тальменский	87983	102,4	4187	87,0
Тогульский	34809	114,3	1370	95,6
Топчихинский	9861	96,5	1514	83,9
Третьяковский	2317	85,9	849	93,4
Троицкий	3539	93,8	3531	108,9
Тюменцевский	2180	60,7	1590	73,3
Угловский	844	83,4	6766	96,1
Усть-Калманский	2955	84,8	1699	107,2
Усть-Пристанский	3802	94,0	1424	98,9
Хабарский	3845	99,6	1937	68,7
Целинный	6140	73,3	1975	85,4
Шелаболихинский	1410	79,1	1140	95,9
Шипуновский	3483	85,5	2480	110,6
Городские округа				
Алейск	148	93,7	87	88,8
Барнаул	793	53,9	447	86,5
Белокуриха	73	92,4	97	102,1
Бийск	203	92,7	158	84,9
Заринск	473	78,2	289	81,0
Новоалтайск	350	94,1	280	82,4
Рубцовск	72	78,3	109	80,7
Яровое	4	19,0	4	12,9

ПОГОЛОВЬЕ СКОТА В СЕЛЬСКОХОЗЯЙСТВЕННЫХ ОРГАНИЗАЦИЯХ

	<i>На 1 октября 2024</i>			
	<i>крупный рогатый скот</i>		<i>из него коровы</i>	
	<i>голов</i>	<i>в % к 1 октября 2023</i>	<i>голов</i>	<i>в % к 1 октября 2023</i>
Муниципальные округа				
Залесовский муниципальный округ	706	83,6	300	100,0
город Славгород	... ¹⁾	97,1	... ¹⁾	100,0
Суетский район	1807	85,9	848	95,3
Чарышский район	5351	89,7	2497	96,4
Муниципальные районы				
Алейский	6241	96,3	2444	98,6
Алтайский	6276	87,3	2412	84,5
Баевский	418	98,1	275	100,0
Бийский	12763	78,6	5856	95,5
Благовещенский	4636	83,0	2148	92,4
Бурлинский	1376	50,9	393	43,8
Быстроистокский	... ¹⁾	85,4	... ¹⁾	100,0
Волчихинский	2516	99,3	1073	96,1
Егорьевский	1831	105,4	652	107,8
Завьяловский	6853	95,0	2807	87,7
Заринский	13153	131,6	5838	в 1,6 р.
Змеиногорский	3177	88,5	1307	87,4
Зональный	10047	101,8	3141	102,9
Калманский	14	4,6	-	-
Ключевский	1312	85,1	577	98,8
Косихинский	1887	109,1	782	101,8
Красногорский	5608	93,8	1889	88,4
Краснощековский	4834	95,6	1837	91,7
Крутихинский	462	83,4	225	89,3
Кулундинский	3596	87,7	1268	98,8
Курьинский	116	22,6	3	1,2
Кытмановский	4360	84,9	1878	82,5
Локтевский	5556	96,7	2182	97,6
Мамонтовский	5282	100,0	2340	103,5
Михайловский	1694	... ¹⁾	826	... ¹⁾
Немецкий национальный	11787	104,5	3732	105,2
Новичихинский	3608	95,0	1474	93,6
Павловский	6979	88,2	2451	88,1
Панкрушихинский	217	87,5	160	83,8
Первомайский	1775	90,0	544	66,2
Петропавловский	... ¹⁾	85,6	... ¹⁾	96,4
Поспелихинский	10519	96,2	3935	99,5
Ребрихинский	1311	74,9	620	82,2
Родинский	2411	95,8	1159	97,9
Романовский	4349	86,9	1461	86,9
Рубцовский	2006	84,5	901	83,4

**СОЦИАЛЬНО-ЭКОНОМИЧЕСКОЕ ПОЛОЖЕНИЕ МУНИЦИПАЛЬНЫХ,
ГОРОДСКИХ ОКРУГОВ И МУНИЦИПАЛЬНЫХ РАЙОНОВ АЛТАЙСКОГО КРАЯ**

	На 1 октября 2024			
	крупный рогатый скот		из него коровы	
	голов	в % к 1 октября 2023	голов	в % к 1 октября 2023
Смоленский	4541	108,0	2106	99,6
Советский	8399	87,2	3541	87,0
Солонешенский	2039	95,8	913	115,6
Солтонский	527	91,5	190	96,0
Табунский	1988	39,5	1415	73,2
Тальменский	5244	149,9	3410	в 2,4 р.
Тогульский	3413	88,4	1280	101,6
Топчихинский	7509	89,3	3325	98,4
Третьяковский	7904	99,2	2411	93,2
Троицкий	903	88,9	414	100,7
Тюменцевский	2215	69,0	1160	69,4
Угловский	338	119,9	63	55,8
Усть-Калманский	3494	89,2	1491	93,7
Усть-Пристанский	1501	79,8	635	88,0
Хабарский	9565	86,9	4750	102,2
Целинный	5596	100,0	1156	100,9
Шелаболихинский	11262	86,7	5654	94,8
Шипуновский	5504	93,9	2523	101,4
Городские округа				
Барнаул	... ¹⁾	99,6	... ¹⁾	97,1

продолжение

	На 1 октября 2024			
	свиньи		овцы и козы	
	голов	в % к 1 октября 2023	голов	в % к 1 октября 2023
Муниципальные округа				
Залесовский муниципальный округ	99	104,2	-	-
Муниципальные районы				
Алтайский	-	-	235	110,3
Волчихинский	... ¹⁾	40,8	-	-
Завьяловский	... ¹⁾	90,7	-	-
Заринский	-	-	205	55,7
Калманский	... ¹⁾	119,1	30	2,0
Каменский	-	-	49	53,8
Косихинский	-	-	381	в 3,2 р.
Немецкий национальный	1145	66,7	-	-
Первомайский	148	129,8	759	85,5
Ребрихинский	... ¹⁾	91,8	-	-
Родинский	-	-	3326	71,0
Рубцовский	51	98,1	578	75,2

СЕЛЬСКОЕ ХОЗЯЙСТВО

	На 1 октября 2024			
	свиньи		овцы и козы	
	голов	в % к 1 октября 2023	голов	в % к 1 октября 2023
Смоленский	1447	85,7	210	89,7
Солонешенский	103	-	758	112,6
Тальменский	85494	... ¹⁾	-	-
Тогульский	... ¹⁾	116,5	-	-
Топчихинский	... ¹⁾	100,4	-	-
Троицкий	655	97,8	107	91,5
Угловский	-	-	261	99,6
Усть-Калманский	-	-	148	126,5
Хабарский	... ¹⁾	109,3	-	-
Шелаболихинский	21	91,3	-	-
Городские округа				
Барнаул	... ¹⁾	45,6	-	-

1) Данные не публикуются в целях обеспечения конфиденциальности первичных статистических данных, полученных от организаций, в соответствии с Федеральным законом от 29.11.2007 № 282-ФЗ «Об официальном статистическом учете и системе государственной статистики в Российской Федерации» (п. 5 ст. 4, ч. 1 ст. 9).

3. ИНВЕСТИЦИОННАЯ ДЕЯТЕЛЬНОСТЬ И СТРОИТЕЛЬСТВО

ИНВЕСТИЦИИ В ОСНОВНОЙ КАПИТАЛ

(без субъектов малого предпринимательства и объема инвестиций,
не наблюдаемых прямыми статистическими методами)

	Январь-сентябрь 2024	
	тыс. рублей	индекс физического объема ¹⁾
Муниципальные округа		
Залесовский муниципальный округ	10732	53,8
город Славгород	188070	126,9
Суетский район	239400	56,9
Чарышский район	20959	47,2
Муниципальные районы		
Алейский	289795	65,9
Алтайский	370109	21,2
Баевский	10296	96,4
Бийский	485419	106,6
Благовещенский	496325	106,3
Бурлинский	68283	49,5
Быстроистокский	77783	94,5
Волчихинский	178568	81,1
Егорьевский	23760	60,5
Ельцовский	2097	28,9
Завьяловский	124412	77,1
Заринский	1575173	87,1
Змеиногорский	4068774	79,1
Зональный	2164275	в 2,9 р.
Калманский	443085	65,5
Каменский	267888	77,4
Ключевский	36522	108,5
Косихинский	36383	104,2
Красногорский	46836	114,0
Краснощековский	339258	142,6
Крутихинский	7508	21,3
Кулундинский	157278	121,2
Курьинский	159301	в 1,6 р.
Кытмановский	185021	в 1,8 р.
Локтевский	239416	123,2
Мамонтовский	66531	в 1,9 р.
Михайловский	38376	78,8
Немецкий национальный	472724	121,9
Новичихинский	150653	60,5

ИНВЕСТИЦИОННАЯ ДЕЯТЕЛЬНОСТЬ
И СТРОИТЕЛЬСТВО

	<i>Январь-сентябрь 2024</i>	
	<i>тыс. рублей</i>	<i>индекс физического объема¹⁾</i>
Павловский	2328588	80,4
Панкрушихинский	507642	в 1,6 р.
Первомайский	988621	в 1,7 р.
Петропавловский	129034	46,4
Поспелихинский	387155	108,7
Ребрихинский	339769	117,6
Родинский	223970	100,2
Романовский	150428	67,8
Рубцовский	1620316	41,1
Смоленский	462379	71,2
Советский	252328	54,1
Солонешенский	279652	в 1,7 р.
Солтонский	87921	144,8
Табунский	51001	83,2
Тальменский	1215538	137,1
Тогульский	63694	87,0
Топчихинский	245523	40,5
Третьяковский	269875	81,1
Троицкий	168173	110,3
Тюменцевский	1035730	103,2
Угловский	11627	33,8
Усть-Калманский	111745	35,4
Усть-Пристанский	65583	33,1
Хабарский	261935	51,0
Целинный	640547	66,6
Шелаболихинский	145984	49,3
Шипуновский	145500	85,7
Городские округа		
Алейск	2253052	в 4,9 р.
Барнаул	36917745	135,7
Белокуриха	640629	79,7
Бийск	8492646	147,7
Заринск	765003	98,5
Новоалтайск	1068832	115,2
Рубцовск	962413	123,4
Яровое	128072	130,7
ЗАТО Сибирский	16357	78,5

1) Индекс физического объема рассчитан условно исходя из сложившегося индекса-дефлятора в целом по Алтайскому краю.

**СОЦИАЛЬНО-ЭКОНОМИЧЕСКОЕ ПОЛОЖЕНИЕ МУНИЦИПАЛЬНЫХ,
ГОРОДСКИХ ОКРУГОВ И МУНИЦИПАЛЬНЫХ РАЙОНОВ АЛТАЙСКОГО КРАЯ**

**ОБЪЕМ РАБОТ, ВЫПОЛНЕННЫХ СОБСТВЕННЫМИ СИЛАМИ
ОРГАНИЗАЦИЙ ПО ВИДУ ДЕЯТЕЛЬНОСТИ «СТРОИТЕЛЬСТВО»**
(по крупным и средним организациям)

	Январь-сентябрь 2024	
	тыс. рублей	индекс физического объема ¹⁾
Муниципальные округа		
Залесовский муниципальный округ	... ²⁾	56,2
город Славгород	38515,2	в 4,0 р.
Суетский район	6818,0	73,8
Чарышский район	... ²⁾	3,0
Муниципальные районы		
Алейский	-	-
Алтайский	22462,8	2,7
Баевский	... ²⁾	в 53,3 р.
Бийский	259914,4	в 2,7 р.
Благовещенский	88192,4	в 4,9 р.
Бурлинский	2425,2	в 17,1 р.
Быстроистокский	... ²⁾	в 10076,1 р.
Волчихинский	... ²⁾	96,0
Егорьевский	... ²⁾	87,8
Ельцовский	... ²⁾	6,1
Завьяловский	80750,7	в 103,6 р.
Заринский	... ²⁾	0,4
Змеиногорский	1500855,2	103,2
Зональный	6344,8	31,4
Калманский	... ²⁾	в 12,1 р.
Каменский	4997,2	59,9
Ключевский	... ²⁾	57,5
Косихинский	702773,2	в 3,9 р.
Красногорский	... ²⁾	в 3832,8 р.
Краснощековский	11665,0	12,6
Крутихинский	... ²⁾	43,9
Кулундинский	62189,6	96,9
Курьинский	56658,3	29,5
Кытмановский	... ²⁾	122,5
Локтевский	... ²⁾	93,7
Мамонтовский	... ²⁾	в 20,3 р.
Михайловский	... ²⁾	78,0
Немецкий национальный	89769,7	в 17,8 р.
Новичихинский	37977,4	112,3
Павловский	15112,1	85,2
Панкрушихинский	... ²⁾	в 410,3 р.
Первомайский	46757,3	80,9

ИНВЕСТИЦИОННАЯ ДЕЯТЕЛЬНОСТЬ
И СТРОИТЕЛЬСТВО

	Январь-сентябрь 2024	
	тыс. рублей	индекс физического объема ¹⁾
Петропавловский	... ²⁾	47,1
Поспелихинский	... ²⁾	75,3
Ребрихинский	-	-
Родинский	... ²⁾	в 5,1 р.
Романовский	... ²⁾	77,3
Рубцовский	437999,2	30,4
Смоленский	12925,1	15,2
Советский	13179,5	44,9
Солонешенский	... ²⁾	59,9
Солтонский	... ²⁾	в 2,8 р.
Табунский	... ²⁾	в 2,8 р.
Тальменский	181391,0	33,0
Тогульский	... ²⁾	73,8
Топчихинский	24362,2	в 7,3 р.
Третьяковский	... ²⁾	в 34915,6 р.
Троицкий	34054,0	в 3,0 р.
Тюменцевский	... ²⁾	6,2
Угловский	-	-
Усть-Калманский	... ²⁾	54,9
Усть-Пристанский	... ²⁾	82,6
Хабарский	95454,4	94,9
Целинный	764341,9	в 8,6 р.
Шелаболихинский	-	-
Шипуновский	... ²⁾	101,6
Городские округа		
Алейск	554006,9	40,3
Барнаул	4917428,4	130,5
Белокуриха	8643,6	105,3
Бийск	879560,0	74,2
Заринск	177576,8	41,0
Новоалтайск	267807,8	28,7
Рубцовск	4142,5	62,7
Яровое	-	-
ЗАТО Сибирский	-	-

1) Индекс физического объема рассчитан условно исходя из сложившегося индекса-дефлятора в целом по Алтайскому краю.

2) Данные не публикуются в целях обеспечения конфиденциальности первичных статистических данных, полученных от организаций в соответствии с Федеральным законом от 29.11.2007 № 282-ФЗ «Об официальном статистическом учете и системе государственной статистики в Российской Федерации» (п. 5 ст. 4, п. 1 ст. 9).

**СОЦИАЛЬНО-ЭКОНОМИЧЕСКОЕ ПОЛОЖЕНИЕ МУНИЦИПАЛЬНЫХ,
ГОРОДСКИХ ОКРУГОВ И МУНИЦИПАЛЬНЫХ РАЙОНОВ АЛТАЙСКОГО КРАЯ**

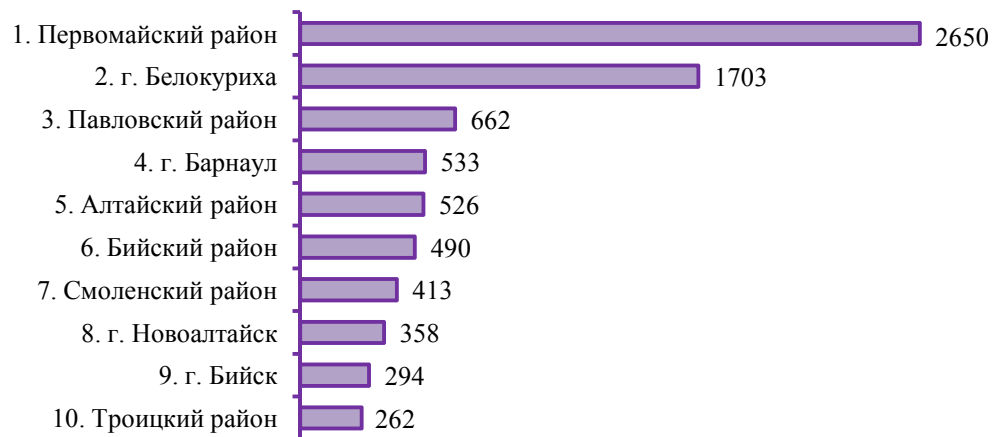
**ВВОД В ДЕЙСТВИЕ ЖИЛЫХ ДОМОВ
ЗА СЧЕТ ВСЕХ ИСТОЧНИКОВ ФИНАНСИРОВАНИЯ**

	Общая площадь жилых домов				В том числе площадь индивидуального строительства			
	январь-сентябрь 2024			в % к январю-сентябрю 2023	январь-сентябрь 2024			в % к январю-сентябрю 2023
	м ²	на 1000 человек населения			м ²	на 1000 человек населения		
		м ²	рейтинг	м ²		рейтинг		
Муниципальные округа								
Залесовский муниципальный округ	979	87	32	в 1,6 р.	979	87	31	в 1,6 р.
город Славгород	3629	99	29	69,3	3032	82	34	57,9
Суетский район	90	28	63	66,7	90	28	63	66,7
Чарышский район	1529	165	17	121,2	1529	165	16	121,2
Муниципальные районы								
Алейский	393	28	63	48,9	393	28	63	48,9
Алтайский	13813	526	5	в 1,5 р.	13813	526	4	в 1,5 р.
Баевский	166	21	65	60,6	166	21	65	60,6
Бийский	15482	490	6	в 1,6 р.	15082	478	5	в 1,6 р.
Благовещенский	1278	50	48	104,8	1278	50	48	110,9
Бурлинский	355	47	50	в 4,9 р.	355	47	50	в 4,9 р.
Быстроистокский	241	34	60	-	241	34	60	-
Волчихинский	1541	105	27	в 2,3 р.	1541	105	27	в 2,3 р.
Егорьевский	720	67	41	в 3,0 р.	720	67	41	в 3,0 р.
Ельцовский	499	107	26	88,0	499	107	26	88,0
Завьяловский	2476	160	20	в 1,7 р.	2476	160	19	в 1,7 р.
Заринский	759	59	46	в 2,0 р.	759	59	46	в 2,0 р.
Змеиногорский	2175	137	22	116,3	2175	137	21	116,3
Зональный	3082	189	14	75,7	3082	189	12	75,7
Калманский	2777	239	11	105,2	2777	239	10	105,2
Каменский	3859	97	31	83,3	3859	97	30	83,3
Ключевский	455	37	57	36,0	455	37	57	36,0
Косихинский	2158	162	19	в 1,7 р.	2158	162	18	в 1,7 р.
Красногорский	2151	170	16	103,9	2151	170	15	103,9
Краснощековский	166	12	68	30,9	166	12	68	30,9
Крутихинский	1298	165	17	131,1	1298	165	16	131,1
Кулундинский	1008	49	49	60,7	1008	49	49	60,7
Курьинский	1086	135	24	в 2,1 р.	1086	135	23	в 2,1 р.
Кытмановский	679	71	39	в 1,8 р.	679	71	39	в 1,8 р.
Локтевский	665	35	59	в 4,2 р.	665	35	59	в 4,2 р.
Мамонтовский	785	45	52	99,6	785	45	52	99,6
Михайловский	665	41	55	63,2	665	41	55	63,2
Немецкий национальный	649	44	53	76,6	649	44	53	76,6

**ИНВЕСТИЦИОННАЯ ДЕЯТЕЛЬНОСТЬ
И СТРОИТЕЛЬСТВО**

	Общая площадь жилых домов				В том числе площадь индивидуального строительства			
	январь-сентябрь 2024			в % к январю-сентябрю 2023	январь-сентябрь 2024			в % к январю-сентябрю 2023
	м ²	на 1000 человек населения			м ²	на 1000 человек населения		
		м ²	рейтинг			м ²	рейтинг	
Новичихинский	142	19	67	71,0	142	19	67	71,0
Павловский	25440	662	3	в 1,5 р.	25440	662	3	в 1,5 р.
Панкрушихинский	767	84	34	в 7,2 р.	767	84	33	в 7,2 р.
Первомайский	141404	2650	1	133,0	139122	2607	1	132,9
Петропавловский	210	21	65	37,9	210	21	65	37,9
Поспелихинский	892	46	51	60,4	892	46	51	60,4
Ребрихинский	2558	137	22	149,5	2558	137	21	149,5
Родинский	860	60	45	в 2,5 р.	860	60	45	в 2,5 р.
Романовский	560	53	47	80,7	560	53	47	80,7
Рубцовский	1109	62	44	63,8	1109	62	44	63,8
Смоленский	8317	413	7	77,0	8317	413	6	77,0
Советский	2594	191	13	99,5	2594	191	11	99,5
Солонешенский	488	68	40	45,7	488	68	40	45,7
Солтонский	947	157	21	в 1,9 р.	947	157	20	в 1,9 р.
Табунский	569	81	36	112,5	569	81	36	112,5
Тальменский	7561	179	15	75,9	7561	179	13	75,9
Тогульский	262	42	54	71,6	262	42	54	71,6
Топчихинский	1479	82	35	96,2	1479	82	34	96,2
Третьяковский	640	63	43	59,5	640	63	43	59,5
Троицкий	4668	262	10	в 2,0 р.	4668	262	9	в 2,0 р.
Тюменцевский	425	39	56	31,7	425	39	56	31,7
Угловский	272	31	62	74,5	272	31	62	74,5
Усть-Калманский	1190	110	25	в 1,9 р.	1190	110	25	в 1,9 р.
Усть-Пристанский	305	34	60	77,0	305	34	60	77,0
Хабарский	876	72	38	86,3	876	72	38	86,3
Целинный	2969	231	12	128,3	1724	134	24	115,2
Шелаболихинский	384	37	57	106,4	384	37	57	106,4
Шипуновский	1539	64	42	121,9	1539	64	42	121,9
Городские округа								
Алейск	2400	98	30	92,4	2400	98	29	92,4
Барнаул	366742	533	4	103,9	193470	281	7	117,2
Белокуриха	25342	1703	2	103,6	18498	1243	2	91,3
Бийск	55418	294	9	134,0	33258	176	14	112,7
Заринск	4027	100	28	89,7	4027	100	28	89,7
Новоалтайск	26281	358	8	106,8	19413	264	8	92,0
Рубцовск	9254	75	37	79,6	9254	75	37	79,6
Яровое	1435	87	32	72,0	1435	87	31	72,0
ЗАТО Сибирский	-	-	-	-	-	-	-	-

**ТЕРРИТОРИИ, ВОШЕДШИЕ В ПЕРВУЮ ДЕСЯТКУ ПО ВВОДУ ОБЩЕЙ
ПЛОЩАДИ ЖИЛЫХ ДОМОВ НА 1000 ЧЕЛОВЕК НАСЕЛЕНИЯ
в январе-сентябре 2024 года
(кв. метров)**



4. РЫНКИ ТОВАРОВ И УСЛУГ

(по крупным и средним организациям,
включая организации с численностью работников до 15 человек)

ОБОРОТ РОЗНИЧНОЙ ТОРГОВЛИ

	Январь-сентябрь 2024	
	тыс. рублей	в % к январю-сентябрю 2023 ¹⁾ (в фактических ценах)
Муниципальные округа		
Залесовский муниципальный округ	693653	130,9
город Славгород	3266101	115,3
Суетский район	99531	119,5
Чарышский район	215834	118,6
Муниципальные районы		
Алейский	... ²⁾	... ²⁾
Алтайский	1590003	113,4
Баевский	260614	118,7
Бийский	936714	116,2
Благовещенский	1583242	117,5
Бурлинский	226545	в 1,7 р.
Быстроистокский	165779	109,3
Волчихинский	951929	117,2
Егорьевский	446963	в 1,6 р.
Ельцовский	206991	122,4
Завьяловский	1048223	126,1
Заринский	... ²⁾	... ²⁾
Змеиногорский	1285757	115,5
Зональный	462308	116,1
Калманский	586019	142,4
Каменский	3830874	124,4
Ключевский	756474	117,6
Косихинский	969008	148,9
Красногорский	470143	136,0
Краснощековский	594786	107,8
Крутихинский	343909	107,7
Кулундинский	1224259	124,6
Курьинский	358138	133,8
Кытмановский	312021	127,8
Локтевский	934033	121,4
Мамонтовский	989208	126,0
Михайловский	1064740	113,5
Немецкий национальный	552830	110,7
Новичихинский	203348	111,4

**СОЦИАЛЬНО-ЭКОНОМИЧЕСКОЕ ПОЛОЖЕНИЕ МУНИЦИПАЛЬНЫХ,
ГОРОДСКИХ ОКРУГОВ И МУНИЦИПАЛЬНЫХ РАЙОНОВ АЛТАЙСКОГО КРАЯ**

	<i>Январь-сентябрь 2024</i>	
	<i>тыс. рублей</i>	<i>в % к январю-сентябрю 2023¹⁾ (в фактических ценах)</i>
Павловский	2340559	117,6
Панкрушихинский	472254	112,3
Первомайский	5152565	125,6
Петропавловский	276627	116,0
Поспелихинский	1829879	127,3
Ребрихинский	955477	126,3
Родинский	870564	128,3
Романовский	669897	113,7
Рубцовский	126372	119,6
Смоленский	1074355	128,8
Советский	332689	116,0
Солонешенский	319061	121,4
Солтонский	214038	111,3
Табунский	330216	140,1
Тальменский	3216175	143,0
Тогульский	323500	115,8
Топчихинский	1138488	118,2
Третьяковский	263274	117,1
Троицкий	1579271	130,3
Тюменцевский	434338	143,8
Угловский	205839	в 1,9 р.
Усть-Калманский	371201	131,6
Усть-Пристанский	340563	114,5
Хабарский	708137	121,1
Целинный	595416	134,5
Шелаболихинский	235106	в 1,7 р.
Шипуновский	1111650	113,6
Городские округа		
Алейск	3114942	121,6
Барнаул	126335133	123,1
Белокураха	2688366	114,0
Бийск	25676511	116,8
Заринск	4209627	124,6
Новоалтайск	9632662	118,7
Рубцовск	12618596	121,0
Яровое	1728832	118,6
ЗАО Сибирский	1003374	115,9

1) С учетом уточнений оперативных данных предыдущего года.

2) Данные не публикуются в целях обеспечения конфиденциальности первичных статистических данных, полученных от организаций, в соответствии с Федеральным законом от 29.11.2007 № 282-ФЗ «Об официальном статистическом учете и системе государственной статистики в Российской Федерации» (п. 5 ст. 4, ч. 1 ст. 9).

ОБЪЕМ ПЛАТНЫХ УСЛУГ НАСЕЛЕНИЮ

(по крупным и средним организациям, средняя численность работников которых превышает 15 человек)

	<i>Январь-сентябрь 2024</i>	
	<i>тыс. рублей¹⁾</i>	<i>в % к январю-сентябрю 2023 (в фактических ценах)</i>
Муниципальные округа		
Залесовский муниципальный округ	57414	113,1
город Славгород	145856	40,3
Суетский район	4237	103,5
Чарышский район	21721	96,5
Муниципальные районы		
Алейский	11442	119,3
Алтайский	223136	97,9
Баевский	14969	104,9
Бийский	73160	109,8
Благовещенский	176853	104,7
Бурлинский	8093	60,2
Быстроистокский	1355	81,1
Волчихинский	45399	115,9
Егорьевский	108417	117,2
Ельцовский	6104	93,0
Завьяловский	49841	130,3
Заринский	9100	107,5
Змеиногорский	99899	107,7
Зональный	17513	102,3
Калманский	3207	92,9
Каменский	419458	103,0
Ключевский	42920	110,8
Косихинский	49771	107,7
Красногорский	26008	105,7
Краснощековский	23969	117,2
Крутихинский	11894	103,9
Кулундинский	56660	100,5
Курьинский	13434	80,4
Кытмановский	25395	99,1
Локтевский	54256	44,4
Мамонтовский	110172	100,5
Михайловский	88732	100,0
Немецкий национальный	65438	93,6
Новичихинский	22295	88,3
Павловский	266174	110,9
Панкрушихинский	35231	109,3
Первомайский	520852	117,8

**СОЦИАЛЬНО-ЭКОНОМИЧЕСКОЕ ПОЛОЖЕНИЕ МУНИЦИПАЛЬНЫХ,
ГОРОДСКИХ ОКРУГОВ И МУНИЦИПАЛЬНЫХ РАЙОНОВ АЛТАЙСКОГО КРАЯ**

	<i>Январь-сентябрь 2024</i>	
	<i>тыс. рублей¹⁾</i>	<i>в % к январю-сентябрю 2023 (в фактических ценах)</i>
Петропавловский	19720	94,7
Поспелихинский	41554	93,8
Ребрихинский	31189	95,0
Родинский	24695	96,6
Романовский	25648	91,5
Рубцовский	30080	106,0
Смоленский	62544	94,1
Советский	35203	105,9
Солонешенский	15023	100,0
Солтонский	18999	в 7,1 р.
Табунский	11978	91,7
Тальменский	275824	127,0
Тогульский	15605	99,1
Топчихинский	38651	106,3
Третьяковский	23696	85,9
Троицкий	121834	109,2
Тюменцевский	21592	106,3
Угловский	16845	126,8
Усть-Калманский	36360	97,3
Усть-Пристанский	19141	105,3
Хабарский	35660	98,9
Целинный	35959	101,2
Шелаболихинский	11588	98,4
Шипуновский	141476	105,1
Городские округа		
Алейск	257510	105,7
Барнаул	41821894	104,8
Белокуриха	6411165	118,5
Бийск	1435407	106,8
Заринск	730753	126,3
Новоалтайск	1270476	116,9
Рубцовск	811384	105,6
Яровое	363315	104,2
ЗАТО Сибирский	130517	100,7

1) Объем услуг отражен по месту регистрации (нахождения) юридического лица, включая обособленные подразделения.

II. ОБЩАЯ ХАРАКТЕРИСТИКА ПРЕДПРИЯТИЙ И ОРГАНИЗАЦИЙ

ЧИСЛО УЧТЕННЫХ В ТЕРРИТОРИАЛЬНОМ РАЗДЕЛЕ СТАТРЕГИСТРА РОССТАТА ХОЗЯЙСТВУЮЩИХ СУБЪЕКТОВ ВСЕХ ВИДОВ ЭКОНОМИЧЕСКОЙ ДЕЯТЕЛЬНОСТИ¹⁾

	<i>На 1 октября 2024</i>	
	<i>всего</i>	<i>в % к 1 января 2024</i>
Муниципальные округа		
Залесовский муниципальный округ	74	96,1
город Славгород	260	97,0
Суетский район	27	100,0
Чарышский район	86	106,2
Муниципальные районы		
Алейский	97	98,0
Алтайский	273	103,0
Баевский	57	100,0
Бийский	312	97,2
Благовещенский	175	95,6
Бурлинский	59	100,0
Быстроистокский	65	101,6
Волчихинский	109	97,3
Егорьевский	96	97,0
Ельцовский	46	95,8
Завьяловский	95	100,0
Заринский	79	97,5
Змеиногорский	137	100,0
Зональный	108	103,8
Калманский	114	97,4
Каменский	318	99,1
Ключевский	86	97,7
Косихинский	132	99,2
Красногорский	103	103,0
Краснощековский	86	97,7
Крутихинский	55	98,2
Кулундинский	117	100,9
Курьинский	75	101,4
Кытмановский	79	100,0
Локтевский	174	98,3
Мамонтовский	117	98,3
Михайловский	110	100,0
Немецкий национальный	90	100,0
Новичихинский	72	102,9
Павловский	297	101,0
Панкрушихинский	74	100,0

СОЦИАЛЬНО-ЭКОНОМИЧЕСКОЕ ПОЛОЖЕНИЕ МУНИЦИПАЛЬНЫХ РАЙОНОВ И ГОРОДСКИХ ОКРУГОВ АЛТАЙСКОГО КРАЯ

	<i>На 1 октября 2024</i>	
	<i>всего</i>	<i>в % к 1 января 2024</i>
Первомайский	595	102,1
Петропавловский	61	100,0
Поспелихинский	190	96,0
Ребрихинский	138	99,3
Родинский	93	102,2
Романовский	87	102,4
Рубцовский	131	98,5
Смоленский	167	98,8
Советский	141	99,3
Солонешенский	73	98,6
Солтонский	60	96,8
Табунский	57	95,0
Тальменский	287	97,6
Тогульский	45	104,7
Топчихинский	134	95,7
Третьяковский	74	97,4
Троицкий	136	98,6
Тюменцевский	82	97,6
Угловский	58	100,0
Усть-Калманский	83	95,4
Усть-Пристанский	76	96,2
Хабарский	105	101,9
Целинный	137	96,5
Шелаболихинский	77	96,3
Шипуновский	172	100,4
Городские округа		
Алейск	195	98,0
Барнаул	24591	96,5
Белокуриха	286	96,3
Бийск	3614	97,9
Заринск	402	98,5
Новоалтайск	1026	98,5
Рубцовск	1385	97,7
Яровое	113	100,0
ЗАТО Сибирский	51	102,0

1) По данным государственной регистрации.

III. ФИНАНСЫ

(без субъектов малого предпринимательства)

ФИНАНСОВЫЕ РЕЗУЛЬТАТЫ ДЕЯТЕЛЬНОСТИ ОРГАНИЗАЦИЙ

	Январь-сентябрь 2024					
	сальдированный финансовый результат (прибыль минус убыток)		прибыль, тыс. рублей	доля прибыльных организаций в общем числе организаций ²⁾ , %	убыток, тыс. рублей	доля убыточных организаций в общем числе организаций, %
	тыс. рублей	в % к январю-сентябрю 2023 ¹⁾				
Муниципальные округа						
Залесовский муниципальный округ	... ³⁾	-	-	-	... ³⁾	100,0
город Славгород	-999	-	... ³⁾	66,7	... ³⁾	33,3
Суетский район	-262729	-	... ³⁾	25,0	... ³⁾	75,0
Чарышский район	... ³⁾	-	-	-	... ³⁾	100,0
Муниципальные районы						
Алейский	595008	99,9	595008	100,0	-	-
Алтайский	523945	119,7	559582	55,6	35637	44,4
Баевский	... ³⁾	-	-	-	... ³⁾	100,0
Бийский	283114	124,1	349254	50,0	66140	50,0
Благовещенский	1051353	103,1	1123298	55,6	71945	44,4
Бурлинский	40314	в 1,6 р.	... ³⁾	33,3	... ³⁾	66,7
Быстроистокский	... ³⁾	67,9	... ³⁾	100,0	-	-
Волчихинский	184594	87,2	... ³⁾	75,0	... ³⁾	25,0
Егорьевский	39093	149,4	... ³⁾	33,3	... ³⁾	66,7
Ельцовский	... ³⁾	-	-	-	... ³⁾	100,0
Завьяловский	81955	68,4	... ³⁾	60,0	... ³⁾	40,0
Заринский	509560	102,4	... ³⁾	80,0	... ³⁾	20,0
Змеиногорский	20508	19,8	... ³⁾	33,3	... ³⁾	66,7
Зональный	584030	101,0	584030	100,0	-	-
Калманский	... ³⁾	77,4	... ³⁾	50,0	... ³⁾	50,0
Каменский	469681	в 1,6 р.	641509	53,8	171828	46,2
Ключевский	... ³⁾	-	-	-	... ³⁾	100,0
Косихинский	-	-	-	-	-	-
Красногорский	39309	в 4,2 р.	... ³⁾	33,3	... ³⁾	66,7
Краснощековский	339210	-	... ³⁾	80,0	... ³⁾	20,0

СОЦИАЛЬНО-ЭКОНОМИЧЕСКОЕ ПОЛОЖЕНИЕ МУНИЦИПАЛЬНЫХ ГОРОДСКИХ ОКРУГОВ И МУНИЦИПАЛЬНЫХ РАЙОНОВ АЛТАЙСКОГО КРАЯ

	<i>Январь-сентябрь 2024</i>					
	<i>сальдированный финансовый результат (прибыль минус убыток)</i>		<i>прибыль, тыс. рублей</i>	<i>доля прибыльных организаций в общем числе организаций²⁾, %</i>	<i>убыток, тыс. рублей</i>	<i>доля убыточных организаций в общем числе организаций, %</i>
	<i>тыс. рублей</i>	<i>в % к январю-сентябрю 2023¹⁾</i>				
Крутихинский	... ³⁾	-	-	-	... ³⁾	100,0
Кулундинский	-32501	-	... ³⁾	25,0	... ³⁾	75,0
Курьинский	-15509	-	... ³⁾	33,3	... ³⁾	66,7
Кытмановский	52159	134,4	... ³⁾	50,0	... ³⁾	50,0
Локтевский	261569	в 1,9 р.	... ³⁾	75,0	... ³⁾	25,0
Мамонтовский	... ³⁾	-	-	-	... ³⁾	100,0
Михайловский	-2054	-	40966	33,3	43020	66,7
Немецкий национальный	446805	76,4	477959	62,5	31154	37,5
Новичихинский	498474	107,7	... ³⁾	60,0	... ³⁾	40,0
Павловский	3327769	80,6	3513682	71,4	185913	28,6
Панкрушихинский	... ³⁾	-	-	-	... ³⁾	100,0
Первомайский	281924	88,4	399048	66,7	117124	33,3
Петропавловский	279677	73,0	... ³⁾	33,3	... ³⁾	66,7
Поспелихинский	340214	114,7	417807	58,3	77593	41,7
Ребрихинский	-67613	-	... ³⁾	25,0	... ³⁾	75,0
Родинский	-105850	-	... ³⁾	25,0	... ³⁾	75,0
Романовский	151621	91,8	... ³⁾	83,3	... ³⁾	16,7
Рубцовский	-838752	-	49151	37,5	887903	62,5
Смоленский	257136	133,5	... ³⁾	50,0	... ³⁾	50,0
Советский	171922	57,2	... ³⁾	66,7	... ³⁾	33,3
Солонешенский	... ³⁾	91,7	... ³⁾	100,0	-	-
Солтонский	... ³⁾	-	-	-	... ³⁾	100,0
Табунский	-28992	-	... ³⁾	75,0	... ³⁾	25,0
Тальменский	560196	в 3,1 р.	... ³⁾	85,7	... ³⁾	14,3
Тогульский	-41052	-	... ³⁾	33,3	... ³⁾	66,7
Топчихинский	267769	87,3	267769	100,0	-	-
Третьяковский	110708	124,8	144783	62,5	34075	37,5
Троицкий	... ³⁾	127,2	... ³⁾	50,0	... ³⁾	50,0
Тюменцевский	684531	63,7	... ³⁾	75,0	... ³⁾	25,0
Угловский	-35163	-	-	-	35163	100,0
Усть-Калманский	-4988	-	... ³⁾	50,0	... ³⁾	50,0
Усть-Пристанский	... ³⁾	41,7	... ³⁾	50,0	... ³⁾	50,0
Хабарский	375939	116,7	... ³⁾	83,3	... ³⁾	16,7
Целинный	741372	в 2,7 р.	... ³⁾	50,0	... ³⁾	50,0
Шелаболихинский	134959	60,2	... ³⁾	66,7	... ³⁾	33,3
Шипуновский	206268	в 3,0 р.	239766	57,1	33498	42,9

	Январь-сентябрь 2024					
	сальдированный финансовый результат (прибыль минус убыток)		прибыль, тыс. рублей	доля прибыльных организаций в общем числе организаций ²⁾ , %	убыток, тыс. рублей	доля убыточных организаций в общем числе организаций, %
	тыс. рублей	в % к январю-сентябрю 2023 ¹⁾				
Городские округа						
Алейск	794940	в 1,6 р.	910918	33,3	115978	66,7
Барнаул	29326574	90,3	32797361	83,9	3470787	16,1
Белокуриха	852313	92,8	... ³⁾	75,0	... ³⁾	25,0
Бийск	10591637	116,0	10810361	82,0	218724	18,0
Заринск	27404988	в 1,8 р.	27557920	64,3	152932	35,7
Новоалтайск	15436730	в 2,7 р.	15531458	75,0	94728	25,0
Рубцовск	1417815	121,6	1428499	80,0	10684	20,0
Яровое	... ³⁾	-	... ³⁾	50,0	... ³⁾	50,0
ЗАТО Сибирский	... ³⁾	-	-	-	... ³⁾	100,0

1) Темпы изменения сальдированного финансового результата отчетного периода по сравнению с соответствующим периодом предыдущего года рассчитаны по сопоставимому кругу организаций в соответствии с методологией бухгалтерского учета; с учетом корректировки данных предыдущего года, исходя из изменений учетной политики, законодательных актов и др. Прочерк означает, что в одном или обоих сопоставляемых периодах был получен отрицательный сальдированный финансовый результат.

2) В число прибыльных организаций включаются организации, получившие нулевой финансовый результат.

3) Данные не публикуются в целях обеспечения конфиденциальности первичных статистических данных, полученных от организаций, в соответствии с Федеральным законом от 29.11.2007 № 282-ФЗ «Об официальном статистическом учете и системе государственной статистики в Российской Федерации» (п. 5 ст. 4, ч. 1 ст. 9).

ДЕБИТОРСКАЯ ЗАДОЛЖЕННОСТЬ

на конец месяца; тыс. рублей

	Январь-сентябрь 2024					
	дебиторская задолженность			в том числе задолженность покупателей и заказчиков за товары, работы и услуги		
	всего	в том числе просроченная		всего	в том числе просроченная	
		всего	в % к общей задолженности		всего	в % к общей задолженности
Муниципальные округа						
Залесовский муниципальный округ	... ¹⁾	... ¹⁾	96,8	... ¹⁾	... ¹⁾	96,8
город Славгород	153007	... ¹⁾	... ¹⁾	139188	... ¹⁾	... ¹⁾
Суетский район	447726	... ¹⁾	... ¹⁾	260698	... ¹⁾	... ¹⁾
Чарышский район	... ¹⁾	-	-	... ¹⁾	-	-

СОЦИАЛЬНО-ЭКОНОМИЧЕСКОЕ ПОЛОЖЕНИЕ МУНИЦИПАЛЬНЫХ ГОРОДСКИХ ОКРУГОВ И МУНИЦИПАЛЬНЫХ РАЙОНОВ АЛТАЙСКОГО КРАЯ

	<i>Январь-сентябрь 2024</i>					
	<i>дебиторская задолженность</i>			<i>в том числе задолженность покупателей и заказчиков за товары, работы и услуги</i>		
	<i>всего</i>	<i>в том числе просроченная</i>		<i>всего</i>	<i>в том числе просроченная</i>	
		<i>всего</i>	<i>в % к общей задолженности</i>		<i>всего</i>	<i>в % к общей задолженности</i>
Муниципальные районы						
Алейский	379766	-	-	252959	-	-
Алтайский	1888246	... ¹⁾	... ¹⁾	51150	... ¹⁾	... ¹⁾
Баевский	... ¹⁾	... ¹⁾	31,6	... ¹⁾	... ¹⁾	53,9
Бийский	510765	... ¹⁾	... ¹⁾	302048	... ¹⁾	... ¹⁾
Благовещенский	3091095	6812	0,2	933719	... ¹⁾	... ¹⁾
Бурлинский	41814	... ¹⁾	... ¹⁾	19948	... ¹⁾	... ¹⁾
Быстроистокский	... ¹⁾	... ¹⁾	5,4	... ¹⁾	... ¹⁾	5,5
Волчихинский	630433	... ¹⁾	... ¹⁾	173220	... ¹⁾	... ¹⁾
Егорьевский	... ¹⁾	-	-	... ¹⁾	-	-
Ельцовский	... ¹⁾	-	-	... ¹⁾	-	-
Завьяловский	160631	... ¹⁾	... ¹⁾	138151	... ¹⁾	... ¹⁾
Заринский	2687405	... ¹⁾	... ¹⁾	1691114	... ¹⁾	... ¹⁾
Змеиногорский	380952	... ¹⁾	... ¹⁾	246925	... ¹⁾	... ¹⁾
Зональный	2361301	... ¹⁾	... ¹⁾	1272456	... ¹⁾	... ¹⁾
Калманский	... ¹⁾	-	-	... ¹⁾	-	-
Каменский	1755274	255235	14,5	1247639	255235	20,5
Ключевский	... ¹⁾	-	-	... ¹⁾	-	-
Косихинский	-	-	-	-	-	-
Красногорский	33530	... ¹⁾	... ¹⁾	15916	... ¹⁾	... ¹⁾
Краснощековский	403316	... ¹⁾	... ¹⁾	70050	... ¹⁾	... ¹⁾
Крутихинский	... ¹⁾	-	-	... ¹⁾	-	-
Кулундинский	257278	55886	21,7	244151	53440	21,9
Курьинский	185497	... ¹⁾	... ¹⁾	184999	... ¹⁾	... ¹⁾
Кытмановский	35996	-	-	13055	-	-
Локтевский	241955	-	-	... ¹⁾	-	-
Мамонтовский	... ¹⁾	... ¹⁾	50,0	... ¹⁾	... ¹⁾	50,0
Михайловский	86779	16467	19,0	59491	15132	25,4
Немецкий национальный	698897	... ¹⁾	... ¹⁾	452191	... ¹⁾	... ¹⁾
Новичихинский	466806	... ¹⁾	... ¹⁾	324877	... ¹⁾	... ¹⁾
Павловский	5312376	39983	0,8	3831097	39798	1,0
Панкрушихинский	... ¹⁾	-	-	... ¹⁾	-	-
Первомайский	1356464	... ¹⁾	... ¹⁾	591106	... ¹⁾	... ¹⁾

	<i>Январь-сентябрь 2024</i>					
	<i>дебиторская задолженность</i>			<i>в том числе задолженность покупателей и заказчиков за товары, работы и услуги</i>		
	<i>всего</i>	<i>в том числе просроченная</i>		<i>всего</i>	<i>в том числе просроченная</i>	
		<i>всего</i>	<i>в % к общей задолженности</i>		<i>всего</i>	<i>в % к общей задолженности</i>
Петропавловский	73000	... ¹⁾	... ¹⁾	66832	... ¹⁾	... ¹⁾
Поспелихинский	667134	... ¹⁾	... ¹⁾	354599	... ¹⁾	... ¹⁾
Ребрихинский	163047	-	-	125836	-	-
Родинский	185096	... ¹⁾	... ¹⁾	107025	... ¹⁾	... ¹⁾
Романовский	84852	... ¹⁾	... ¹⁾	84204	... ¹⁾	... ¹⁾
Рубцовский	3210883	... ¹⁾	... ¹⁾	2815104	... ¹⁾	... ¹⁾
Смоленский	124677	... ¹⁾	... ¹⁾	121619	... ¹⁾	... ¹⁾
Советский	445980	... ¹⁾	... ¹⁾	393687	... ¹⁾	... ¹⁾
Солонешенский	... ¹⁾	-	-	... ¹⁾	-	-
Солтонский	... ¹⁾	... ¹⁾	79,0	... ¹⁾	... ¹⁾	79,0
Табунский	39851	1818	4,6	24884	1818	7,3
Тальменский	624029	... ¹⁾	... ¹⁾	345522	... ¹⁾	... ¹⁾
Тогульский	50028	... ¹⁾	... ¹⁾	37028	... ¹⁾	... ¹⁾
Топчихинский	177229	... ¹⁾	... ¹⁾	134385	... ¹⁾	... ¹⁾
Третьяковский	250965	-	-	148252	-	-
Троицкий	... ¹⁾	... ¹⁾	0,5	... ¹⁾	... ¹⁾	3,5
Тюменцевский	512637	... ¹⁾	... ¹⁾	205122	... ¹⁾	... ¹⁾
Угловский	22053	... ¹⁾	... ¹⁾	... ¹⁾	... ¹⁾	52,7
Усть-Калманский	96084	-	-	64686	-	-
Усть-Пристанский	... ¹⁾	... ¹⁾	3,1	... ¹⁾	... ¹⁾	10,3
Хабарский	800540	-	-	695527	-	-
Целинный	2012851	... ¹⁾	... ¹⁾	1169347	... ¹⁾	... ¹⁾
Шелаболихинский	303433	... ¹⁾	... ¹⁾	212525	... ¹⁾	... ¹⁾
Шипуновский	699650	10660	1,5	623780	6146	1,0
Городские округа						
Алейск	1588207	30239	1,9	725170	30239	4,2
Барнаул	149346958	3763539	2,5	55981604	2401894	4,3
Белокураха	1072833	... ¹⁾	... ¹⁾	594866	... ¹⁾	... ¹⁾
Бийск	26363424	450768	1,7	18545726	424922	2,3
Заринск	13224381	52166	0,4	11332149	50479	0,4
Новоалтайск	5672023	123417	2,2	1571724	123417	7,9
Рубцовск	4211209	54461	1,3	2085913	54461	2,6
Яровое	... ¹⁾	... ¹⁾	9,2	... ¹⁾	... ¹⁾	17,8
ЗАТО Сибирский	... ¹⁾	... ¹⁾	73,7	... ¹⁾	... ¹⁾	74,6

1) Данные не публикуются в целях обеспечения конфиденциальности первичных статистических данных, полученных от организаций, в соответствии с Федеральным законом от 29.11.2007 № 282-ФЗ «Об официальном статистическом учете и системе государственной статистики в Российской Федерации» (п. 5 ст. 4, ч. 1 ст. 9).

**СОЦИАЛЬНО-ЭКОНОМИЧЕСКОЕ ПОЛОЖЕНИЕ МУНИЦИПАЛЬНЫХ
ГОРОДСКИХ ОКРУГОВ И МУНИЦИПАЛЬНЫХ РАЙОНОВ АЛТАЙСКОГО КРАЯ**

КРЕДИТОРСКАЯ ЗАДОЛЖЕННОСТЬ

на конец месяца; тыс. рублей

	<i>Январь-сентябрь 2024</i>					
	<i>кредиторская задолженность</i>			<i>в том числе задолженность поставщикам и подрядчикам за товары, работы и услуги</i>		
	<i>всего</i>	<i>в том числе просроченная</i>		<i>всего</i>	<i>в том числе просроченная</i>	
		<i>всего</i>	<i>в % к общей задолжен- ности</i>		<i>всего</i>	<i>в % к общей задолжен- ности</i>
Муниципальные округа						
Залесовский муниципальный округ	... ¹⁾	... ¹⁾	79,0	... ¹⁾	... ¹⁾	100,0
город Славгород	290227	-	-	191785	-	-
Суетский район	925384	... ¹⁾	... ¹⁾	614601	... ¹⁾	... ¹⁾
Чарышский район	... ¹⁾	... ¹⁾	26,4	... ¹⁾	... ¹⁾	27,7
Муниципальные районы						
Алейский	535346	-	-	304934	-	-
Алтайский	404535	... ¹⁾	... ¹⁾	255392	... ¹⁾	... ¹⁾
Баевский	... ¹⁾	... ¹⁾	100,0	... ¹⁾	... ¹⁾	100,0
Бийский	1287709	... ¹⁾	... ¹⁾	832462	... ¹⁾	... ¹⁾
Благовещенский	736502	... ¹⁾	... ¹⁾	337074	... ¹⁾	... ¹⁾
Бурлинский	167950	... ¹⁾	... ¹⁾	86472	... ¹⁾	... ¹⁾
Быстроистокский	... ¹⁾	-	-	... ¹⁾	-	-
Волчихинский	293203	... ¹⁾	... ¹⁾	85393	... ¹⁾	... ¹⁾
Егорьевский	20218	-	-	14061	-	-
Ельцовский	... ¹⁾	-	-	... ¹⁾	-	-
Завьяловский	679993	... ¹⁾	... ¹⁾	380222	... ¹⁾	... ¹⁾
Заринский	1052445	... ¹⁾	... ¹⁾	259356	... ¹⁾	... ¹⁾
Змеиногорский	551462	... ¹⁾	... ¹⁾	253210	... ¹⁾	... ¹⁾
Зональный	1354405	... ¹⁾	... ¹⁾	584423	... ¹⁾	... ¹⁾
Калманский	... ¹⁾	-	-	... ¹⁾	-	-
Каменский	2249611	... ¹⁾	... ¹⁾	1094702	... ¹⁾	... ¹⁾
Ключевский	... ¹⁾	-	-	... ¹⁾	-	-
Косихинский	-	-	-	-	-	-
Красногорский	49518	... ¹⁾	... ¹⁾	26748	... ¹⁾	... ¹⁾
Краснощековский	2032007	-	-	238922	-	-
Крутихинский	... ¹⁾	-	-	... ¹⁾	-	-
Кулундинский	520269	264656	50,9	269286	197827	73,5
Курьинский	569376	... ¹⁾	... ¹⁾	561129	... ¹⁾	... ¹⁾
Кытмановский	66428	-	-	18966	-	-
Локтевский	355684	... ¹⁾	... ¹⁾	163363	... ¹⁾	... ¹⁾
Мамонтовский	... ¹⁾	... ¹⁾	57,7	... ¹⁾	... ¹⁾	59,6
Михайловский	204896	88190	43,0	156453	71892	46,0

	Январь-сентябрь 2024					
	кредиторская задолженность			в том числе задолженность поставщикам и подрядчикам за товары, работы и услуги		
	всего	в том числе просроченная		всего	в том числе просроченная	
		всего	в % к общей задолженности		всего	в % к общей задолженности
Немецкий национальный	926607	... ¹⁾	... ¹⁾	551314	... ¹⁾	... ¹⁾
Новичихинский	359387	... ¹⁾	... ¹⁾	272679	... ¹⁾	... ¹⁾
Павловский	2375806	79861	3,4	1448303	65726	4,5
Панкрушихинский	... ¹⁾	-	-	... ¹⁾	-	-
Первомайский	1850990	... ¹⁾	... ¹⁾	612872	... ¹⁾	... ¹⁾
Петропавловский	69213	... ¹⁾	... ¹⁾	23732	... ¹⁾	... ¹⁾
Поспелихинский	669418	... ¹⁾	... ¹⁾	425223	... ¹⁾	... ¹⁾
Ребрихинский	123132	-	-	72038	-	-
Родинский	226116	... ¹⁾	... ¹⁾	80071	... ¹⁾	... ¹⁾
Романовский	113876	... ¹⁾	... ¹⁾	94482	... ¹⁾	... ¹⁾
Рубцовский	3499028	... ¹⁾	... ¹⁾	2665714	... ¹⁾	... ¹⁾
Смоленский	174130	... ¹⁾	... ¹⁾	151094	... ¹⁾	... ¹⁾
Советский	775981	... ¹⁾	... ¹⁾	232694	... ¹⁾	... ¹⁾
Солонешенский	... ¹⁾	-	-	... ¹⁾	-	-
Солтонский	... ¹⁾	... ¹⁾	54,7	... ¹⁾	... ¹⁾	87,9
Табунский	307104	... ¹⁾	... ¹⁾	228817	... ¹⁾	... ¹⁾
Тальменский	2953246	... ¹⁾	... ¹⁾	2722433	... ¹⁾	... ¹⁾
Тогульский	206231	... ¹⁾	... ¹⁾	101115	... ¹⁾	... ¹⁾
Топчихинский	407014	... ¹⁾	... ¹⁾	302696	... ¹⁾	... ¹⁾
Третьяковский	307092	... ¹⁾	... ¹⁾	234848	-	-
Троицкий	... ¹⁾	... ¹⁾	6,1	... ¹⁾	... ¹⁾	7,7
Тюменцевский	1060684	-	-	702599	-	-
Угловский	59515	... ¹⁾	... ¹⁾	26349	... ¹⁾	... ¹⁾
Усть-Калманский	182841	-	-	83664	-	-
Усть-Пристанский	... ¹⁾	... ¹⁾	1,8	... ¹⁾	... ¹⁾	0,8
Хабарский	744699	-	-	717092	-	-
Целинный	1326979	... ¹⁾	... ¹⁾	580871	... ¹⁾	... ¹⁾
Шелаболихинский	393920	... ¹⁾	... ¹⁾	223091	... ¹⁾	... ¹⁾
Шипуновский	1322870	679123	51,3	823133	362590	44,0
Городские округа						
Алейск	2865032	... ¹⁾	... ¹⁾	738717	... ¹⁾	... ¹⁾
Барнаул	158851172	3839803	2,4	64127504	3358853	5,2
Белокураха	1382411	... ¹⁾	... ¹⁾	225668	... ¹⁾	... ¹⁾
Бийск	23915553	590526	2,5	8061527	426211	5,3
Заринск	15719581	... ¹⁾	... ¹⁾	9655803	... ¹⁾	... ¹⁾
Новоалтайск	12773182	309522	2,4	2225294	266374	12,0
Рубцовск	2237015	-	-	991287	-	-
Яровое	... ¹⁾	-	-	... ¹⁾	-	-
ЗАТО Сибирский	... ¹⁾	... ¹⁾	34,8	... ¹⁾	... ¹⁾	62,0

1) Данные не публикуются в целях обеспечения конфиденциальности первичных статистических данных, полученных от организаций, в соответствии с Федеральным законом от 29.11.2007 № 282-ФЗ «Об официальном статистическом учете и системе государственной статистики в Российской Федерации» (п. 5 ст. 4, ч. 1 ст. 9).

**СОЦИАЛЬНО-ЭКОНОМИЧЕСКОЕ ПОЛОЖЕНИЕ МУНИЦИПАЛЬНЫХ
ГОРОДСКИХ ОКРУГОВ И МУНИЦИПАЛЬНЫХ РАЙОНОВ АЛТАЙСКОГО КРАЯ**

**ЗАДОЛЖЕННОСТЬ ОРГАНИЗАЦИЙ ПО ПЛАТЕЖАМ В БЮДЖЕТ
И В ГОСУДАРСТВЕННЫЕ ВНЕБЮДЖЕТНЫЕ ФОНДЫ**

на конец месяца; тыс. рублей

	Январь-сентябрь 2024					
	задолженность по платежам в бюджет			задолженность по платежам в государственные внебюджетные фонды		
	всего	в том числе просроченная		всего	в том числе просроченная	
		всего	в % к общей задолженности		всего	в % к общей задолженности
Муниципальные округа						
Залесовский муниципальный округ	... ¹⁾	-	-	... ¹⁾	-	
город Славгород	... ¹⁾	-	-	... ¹⁾	-	
Суетский район	5089	... ¹⁾	... ¹⁾	8031	... ¹⁾	
Чарышский район	... ¹⁾	-	-	... ¹⁾	-	
Муниципальные районы						
Алейский	8785	-	-	5150	-	
Алтайский	14329	... ¹⁾	... ¹⁾	4984	... ¹⁾	
Баевский	... ¹⁾	... ¹⁾	100,0	... ¹⁾	... ¹⁾	
Бийский	23897	... ¹⁾	... ¹⁾	23909	-	
Благовещенский	164917	-	-	59007	-	
Бурлинский	3708	... ¹⁾	... ¹⁾	30238	... ¹⁾	
Быстроистокский	... ¹⁾	-	-	... ¹⁾	-	
Волчихинский	67470	-	-	27762	-	
Егорьевский	... ¹⁾	-	-	... ¹⁾	-	
Ельцовский	... ¹⁾	-	-	... ¹⁾	-	
Завьяловский	59899	-	-	20558	... ¹⁾	
Заринский	44777	-	-	13900	-	
Змеиногорский	78447	... ¹⁾	... ¹⁾	41924	... ¹⁾	
Зональный	267813	-	-	26050	-	
Калманский	... ¹⁾	-	-	... ¹⁾	-	
Каменский	457556	... ¹⁾	... ¹⁾	68221	... ¹⁾	
Ключевский	... ¹⁾	-	-	... ¹⁾	-	
Косихинский	-	-	-	-	-	
Красногорский	532	-	-	1196	-	
Краснощековский	103308	-	-	15262	-	
Крутихинский	... ¹⁾	-	-	... ¹⁾	-	
Кулундинский	28352	18700	66,0	53701	48129	
Курьинский	... ¹⁾	... ¹⁾	5,0	... ¹⁾	... ¹⁾	
Кытмановский	13774	-	-	15685	-	
Локтевский	... ¹⁾	-	-	... ¹⁾	... ¹⁾	
Мамонтовский	... ¹⁾	-	-	-	-	
Михайловский	18707	... ¹⁾	... ¹⁾	23670	... ¹⁾	
Немецкий национальный	20556	-	-	10767	-	

	Январь-сентябрь 2024					
	задолженность по платежам в бюджет			задолженность по платежам в государственные внебюджетные фонды		
	всего	в том числе просроченная		всего	в том числе просроченная	
		всего	в % к общей задолженности		всего	в % к общей задолженности
Новичихинский	12395	-	-	5155	-	-
Павловский	87827	... ¹⁾	... ¹⁾	55966	... ¹⁾	... ¹⁾
Панкрушихинский	... ¹⁾	-	-	... ¹⁾	-	-
Первомайский	184537	... ¹⁾	... ¹⁾	135372	... ¹⁾	... ¹⁾
Петропавловский	20574	-	-	16730	-	-
Поспелихинский	18171	-	-	10928	-	-
Ребрихинский	14767	-	-	... ¹⁾	-	-
Родинский	4635	... ¹⁾	... ¹⁾	6036	... ¹⁾	... ¹⁾
Романовский	... ¹⁾	-	-	... ¹⁾	-	-
Рубцовский	268824	... ¹⁾	... ¹⁾	66403	... ¹⁾	... ¹⁾
Смоленский	595	-	-	... ¹⁾	-	-
Советский	67739	-	-	31404	-	-
Солонешенский	... ¹⁾	-	-	... ¹⁾	-	-
Солтонский	-	-	-	... ¹⁾	... ¹⁾	74,8
Табунский	6928	... ¹⁾	... ¹⁾	6586	... ¹⁾	... ¹⁾
Тальменский	48876	... ¹⁾	... ¹⁾	26027	... ¹⁾	... ¹⁾
Тогульский	8066	-	-	10487	-	-
Топчихинский	8285	-	-	8660	-	-
Третьяковский	12660	... ¹⁾	... ¹⁾	15309	... ¹⁾	... ¹⁾
Троицкий	... ¹⁾	... ¹⁾	20,8	... ¹⁾	... ¹⁾	36,3
Тюменцевский	... ¹⁾	-	-	... ¹⁾	-	-
Угловский	6634	... ¹⁾	... ¹⁾	... ¹⁾	-	-
Усть-Калманский	... ¹⁾	-	-	675	-	-
Усть-Пристанский	... ¹⁾	-	-	... ¹⁾	... ¹⁾	30,0
Хабарский	7796	-	-	12590	-	-
Целинный	495708	... ¹⁾	... ¹⁾	7172	... ¹⁾	... ¹⁾
Шелаболихинский	36800	... ¹⁾	... ¹⁾	43887	... ¹⁾	... ¹⁾
Шипуновский	221636	210509	95,0	45452	... ¹⁾	... ¹⁾
Городские округа						
Алейск	97312	... ¹⁾	... ¹⁾	53118	... ¹⁾	... ¹⁾
Барнаул	8242299	... ¹⁾	... ¹⁾	1575691	... ¹⁾	... ¹⁾
Белокураха	96726	-	-	71282	-	-
Бийск	1743293	... ¹⁾	... ¹⁾	350655	... ¹⁾	... ¹⁾
Заринск	2876560	-	-	115670	-	-
Новоалтайск	1789077	... ¹⁾	... ¹⁾	376416	... ¹⁾	... ¹⁾
Рубцовск	135564	-	-	56603	-	-
Яровое	... ¹⁾	-	-	... ¹⁾	-	-
ЗАТО Сибирский	... ¹⁾	... ¹⁾	41,7	... ¹⁾	-	-

¹⁾ Данные не публикуются в целях обеспечения конфиденциальности первичных статистических данных, полученных от организаций, в соответствии с Федеральным законом от 29.11.2007 № 282-ФЗ «Об официальном статистическом учете и системе государственной статистики в Российской Федерации» (п.5 ст.4, ч.1 ст.9).

СОЦИАЛЬНО-ЭКОНОМИЧЕСКОЕ ПОЛОЖЕНИЕ МУНИЦИПАЛЬНЫХ ГОРОДСКИХ ОКРУГОВ И МУНИЦИПАЛЬНЫХ РАЙОНОВ АЛТАЙСКОГО КРАЯ

ЗАДОЛЖЕННОСТЬ ОРГАНИЗАЦИЙ ПО КРЕДИТАМ И ЗАЙМАМ

на конец месяца; тыс. рублей

	<i>Январь-сентябрь 2024</i>					
	<i>задолженность по кредитам и займам</i>			<i>задолженность по краткосрочным кредитам и займам</i>		
	<i>всего</i>	<i>в том числе просроченная</i>		<i>всего</i>	<i>в том числе просроченная</i>	
		<i>всего</i>	<i>в % к общей задолженности</i>		<i>всего</i>	<i>в % к общей задолженности</i>
Муниципальные округа						
Залесовский муниципальный округ	-	-	-	-	-	-
город Славгород	... ¹⁾	-	-	... ¹⁾	-	-
Суетский район	4649499	-	-	... ¹⁾	-	-
Чарышский район	... ¹⁾	-	-	... ¹⁾	-	-
Муниципальные районы						
Алейский	913014	-	-	495948	-	-
Алтайский	50091	-	-	10591	-	-
Баевский	-	-	-	-	-	-
Бийский	2139461	... ¹⁾	... ¹⁾	653893	... ¹⁾	... ¹⁾
Благовещенский	842143	-	-	... ¹⁾	-	-
Бурлинский	... ¹⁾	-	-	... ¹⁾	-	-
Быстроистокский	-	-	-	-	-	-
Волчихинский	... ¹⁾	-	-	... ¹⁾	-	-
Егорьевский	-	-	-	-	-	-
Ельцовский	-	-	-	-	-	-
Завьяловский	84515	-	-	... ¹⁾	-	-
Заринский	8174728	-	-	... ¹⁾	-	-
Змеиногорский	... ¹⁾	-	-	... ¹⁾	-	-
Зональный	3492716	-	-	2061804	-	-
Калманский	... ¹⁾	-	-	... ¹⁾	-	-
Каменский	534092	-	-	342027	-	-
Ключевский	-	-	-	-	-	-
Косихинский	-	-	-	-	-	-
Красногорский	... ¹⁾	-	-	-	-	-
Краснощековский	... ¹⁾	-	-	... ¹⁾	-	-
Крутихинский	-	-	-	-	-	-
Кулундинский	... ¹⁾	-	-	... ¹⁾	-	-
Курьинский	... ¹⁾	... ¹⁾	84,3	... ¹⁾	-	-
Кытмановский	... ¹⁾	-	-	-	-	-
Локтевский	303848	-	-	189895	-	-
Мамонтовский	-	-	-	-	-	-
Михайловский	... ¹⁾	-	-	-	-	-
Немецкий национальный	453780	-	-	152601	-	-

	<i>Январь-сентябрь 2024</i>					
	<i>задолженность по кредитам и займам</i>			<i>задолженность по краткосрочным кредитам и займам</i>		
	<i>всего</i>	<i>в том числе просроченная</i>		<i>всего</i>	<i>в том числе просроченная</i>	
		<i>всего</i>	<i>в % к общей задолженности</i>		<i>всего</i>	<i>в % к общей задолженности</i>
Новичихинский	559632	-	-	197867	-	-
Павловский	9645560	... ¹⁾	... ¹⁾	3662341	... ¹⁾	... ¹⁾
Панкрушихинский	... ¹⁾	-	-	... ¹⁾	-	-
Первомайский	1790226	-	-	269519	-	-
Петропавловский	... ¹⁾	-	-	... ¹⁾	-	-
Поспелихинский	562998	-	-	232272	-	-
Ребрихинский	... ¹⁾	-	-	... ¹⁾	-	-
Родинский	1183158	-	-	1170745	-	-
Романовский	150407	-	-	... ¹⁾	-	-
Рубцовский	... ¹⁾	-	-	... ¹⁾	-	-
Смоленский	1007194	-	-	... ¹⁾	-	-
Советский	997848	-	-	869198	-	-
Солонешенский	-	-	-	-	-	-
Солтонский	... ¹⁾	... ¹⁾	100,0	... ¹⁾	... ¹⁾	100,0
Табунский	... ¹⁾	-	-	... ¹⁾	-	-
Тальменский	916031	-	-	751931	-	-
Тогульский	... ¹⁾	-	-	-	-	-
Топчихинский	322693	-	-	... ¹⁾	-	-
Третьяковский	... ¹⁾	-	-	... ¹⁾	-	-
Троицкий	... ¹⁾	-	-	... ¹⁾	-	-
Тюменцевский	2736748	-	-	1087398	-	-
Угловский	... ¹⁾	-	-	... ¹⁾	-	-
Усть-Калманский	... ¹⁾	-	-	... ¹⁾	-	-
Усть-Пристанский	... ¹⁾	-	-	... ¹⁾	-	-
Хабарский	426636	-	-	163900	-	-
Целинный	... ¹⁾	-	-	... ¹⁾	-	-
Шелаболихинский	947758	-	-	761919	-	-
Шипуновский	1790908	... ¹⁾	... ¹⁾	653944	... ¹⁾	... ¹⁾
Городские округа						
Алейск	776134	-	-	710594	-	-
Барнаул	105700229	-	-	26249191	-	-
Белокураха	628260	-	-	... ¹⁾	-	-
Бийск	7954052	-	-	4157305	-	-
Заринск	5193341	-	-	1771996	-	-
Новоалтайск	19094878	-	-	18190864	-	-
Рубцовск	488197	-	-	... ¹⁾	-	-
Яровое	... ¹⁾	-	-	-	-	-
ЗАТО Сибирский	-	-	-	-	-	-

¹⁾ Данные не публикуются в целях обеспечения конфиденциальности первичных статистических данных, полученных от организаций, в соответствии с Федеральным законом от 29.11.2007 № 282-ФЗ «Об официальном статистическом учете и системе государственной статистики в Российской Федерации» (п. 5 ст. 4, ч. 1 ст. 9).

IV. ДОХОДЫ НАСЕЛЕНИЯ


**СРЕДНЕМЕСЯЧНАЯ НОМИНАЛЬНАЯ НАЧИСЛЕННАЯ
ЗАРАБОТНАЯ ПЛАТА РАБОТНИКОВ**
(без субъектов малого предпринимательства, включая организации
с численностью работников до 15 человек)

	<i>Январь-сентябрь 2024</i>	
	<i>рублей</i>	<i>в % к январю-сентябрю 2023</i>
Муниципальные округа		
Залесовский муниципальный округ	41013	112,0
город Славгород	45137	115,3
Суетский район	55003	121,7
Чарышский район	37054	113,5
Муниципальные районы		
Алейский	42149	116,2
Алтайский	42439	118,3
Баевский	43532	113,4
Бийский	47111	116,3
Благовещенский	48061	115,0
Бурлинский	42192	116,5
Быстроистокский	41268	115,3
Волчихинский	41274	114,5
Егорьевский	40138	111,2
Ельцовский	38601	115,5
Завьяловский	44984	114,2
Заринский	51961	123,4
Змеиногорский	70216	114,7
Зональный	49673	125,2
Калманский	52839	122,3
Каменский	43968	117,6
Ключевский	40187	117,0
Косихинский	41532	116,1
Красногорский	38376	121,3
Краснощековский	51154	117,3
Крутихинский	39206	112,7
Кулундинский	52075	114,3
Курьинский	46570	124,3
Кытмановский	45752	120,0
Локтевский	44154	118,3
Мамонтовский	42192	113,8
Михайловский	42357	114,5
Немецкий национальный	44081	115,4
Новичихинский	43069	116,7
Павловский	56350	120,4
Панкрушихинский	46710	119,0
Первомайский	46788	118,2

ДОХОДЫ НАСЕЛЕНИЯ

	<i>Январь-сентябрь 2024</i>	
	<i>рублей</i>	<i>в % к январю-сентябрю 2023</i>
Петропавловский	48695	114,6
Поспелихинский	45233	117,3
Ребрихинский	41420	118,5
Родинский	43404	121,4
Романовский	44035	112,3
Рубцовский	64374	107,9
Смоленский	47535	120,9
Советский	50643	121,4
Солонешенский	37929	113,9
Солтонский	37421	118,2
Табунский	40956	120,9
Тальменский	50005	122,3
Тогульский	46319	115,7
Топчихинский	46919	120,0
Третьяковский	42315	117,0
Троицкий	45123	117,9
Тюменцевский	39496	121,4
Угловский	41027	115,6
Усть-Калманский	44392	116,6
Усть-Пристанский	38651	111,5
Хабарский	42852	118,1
Целинный	51399	124,3
Шелаболихинский	43209	118,1
Шипуновский	43520	114,9
Городские округа		
Алейск	55045	119,3
Барнаул	65944	117,7
Белокуриха	62053	115,0
Бийск	59818	123,6
Заринск	61124	120,9
Новоалтайск	67475	124,2
Рубцовск	50570	120,3
Яровое	45485	121,2
ЗАТО Сибирский	39162	120,2

**ТЕРРИТОРИИ, ВОШЕДШИЕ В ПЕРВУЮ ДЕСЯТКУ ПО УРОВНЮ
СРЕДНЕМЕСЯЧНОЙ НАЧИСЛЕННОЙ ЗАРАБОТНОЙ ПЛАТЫ ОДНОГО
РАБОТНИКА в январе-сентябре 2024 года
(рублей)**



V. РЫНОК ТРУДА

ЧИСЛЕННОСТЬ ЗАРЕГИСТРИРОВАННЫХ БЕЗРАБОТНЫХ (по данным Управления Алтайского края по труду и занятости населения)

	На 1 октября 2024					
	не занятые трудовой деятельностью граждане, ищущие работу		безработные		безработные, которым назначено пособие по безработице	
	человек	в % к 1 октября 2023	человек	в % к 1 октября 2023	человек	в % к 1 октября 2023
Муниципальные округа						
Залесовский муниципальный округ	78	102,6	73	104,3	69	113,1
город Славгород	186	88,2	174	88,8	129	84,9
Суетский район	29	82,9	28	84,8	26	89,7
Чарышский район	114	91,9	106	89,1	91	86,7
Муниципальные районы						
Алейский	17	47,2	9	31,0	9	34,6
Алтайский	84	121,7	59	107,3	50	96,2
Баевский	100	96,2	93	93,0	68	91,9
Бийский	80	79,2	65	75,6	53	71,6
Благовещенский	202	66,0	178	62,7	146	62,4
Бурлинский	55	83,3	54	90,0	51	91,1
Быстроистокский	56	66,7	52	65,0	47	66,2
Волчихинский	174	94,1	163	91,6	133	87,5
Егорьевский	101	70,1	94	71,8	77	68,1
Ельцовский	40	69,0	36	66,7	33	62,3
Завьяловский	73	68,9	62	70,5	53	68,8
Заринский	154	114,1	140	106,1	129	109,3
Змеиногорский	175	81,8	165	82,5	147	79,9
Зональный	62	57,4	62	59,0	52	57,8
Калманский	74	81,3	65	82,3	50	84,7
Каменский	202	75,7	183	70,9	155	66,2
Ключевский	126	84,6	114	82,6	97	78,9
Косихинский	80	68,4	75	69,4	64	65,3
Красногорский	85	77,3	79	79,8	76	86,4
Краснощековский	52	69,3	46	63,9	37	56,1
Крутихинский	64	58,7	57	58,8	50	56,8
Кулундинский	238	93,7	220	91,7	193	91,0
Курьинский	49	70,0	46	71,9	42	77,8
Кытмановский	100	92,6	94	93,1	87	92,6
Локтевский	164	87,2	153	86,9	132	84,6

**СОЦИАЛЬНО-ЭКОНОМИЧЕСКОЕ ПОЛОЖЕНИЕ МУНИЦИПАЛЬНЫХ,
ГОРОДСКИХ ОКРУГОВ И МУНИЦИПАЛЬНЫХ РАЙОНОВ АЛТАЙСКОГО КРАЯ**

	<i>На 1 октября 2024</i>					
	<i>не занятые трудовой деятельностью граждане, ищущие работу</i>		<i>безработные</i>		<i>безработные, которым назначено пособие по безработице</i>	
	<i>человек</i>	<i>в % к 1 октября 2023</i>	<i>человек</i>	<i>в % к 1 октября 2023</i>	<i>человек</i>	<i>в % к 1 октября 2023</i>
Мамонтовский	169	88,5	147	86,5	131	81,4
Михайловский	132	74,6	122	81,9	105	80,8
Немецкий национальный	176	79,6	169	80,5	144	78,7
Новичихинский	58	107,4	55	112,2	38	100,0
Павловский	181	67,3	162	62,8	137	65,6
Панкрушихинский	32	82,1	28	93,3	25	92,6
Первомайский	146	64,6	103	54,5	85	51,8
Петропавловский	117	92,9	114	92,7	106	87,6
Поспелихинский	90	53,9	78	49,4	63	43,4
Ребрихинский	213	98,2	196	95,6	173	94,0
Родинский	107	95,5	91	89,2	82	91,1
Романовский	43	89,8	42	75,0	42	82,4
Рубцовский	145	74,7	138	74,2	119	80,4
Смоленский	108	73,5	99	76,7	88	83,0
Советский	96	99,0	83	91,2	73	89,0
Солонешенский	66	93,0	49	76,6	45	73,8
Солтонский	37	84,1	29	93,5	25	92,6
Табунский	64	86,5	61	92,4	56	90,3
Тальменский	207	102,5	161	98,8	139	97,9
Тогульский	68	69,4	65	69,1	51	67,1
Топчихинский	59	57,3	56	56,6	51	57,3
Третьяковский	64	69,6	58	68,2	46	61,3
Троицкий	125	86,2	116	87,2	98	85,2
Тюменцевский	113	96,6	99	90,0	94	85,5
Угловский	62	70,5	59	72,8	51	71,8
Усть-Калманский	97	83,6	88	90,7	70	89,7
Усть-Пристанский	94	94,0	82	83,7	78	91,8
Хабарский	129	71,3	119	68,4	105	66,5
Целинный	107	71,3	98	71,5	89	74,2
Шелаболихинский	85	85,0	75	85,2	61	77,2
Шипуновский	56	41,5	45	34,6	34	28,3
Городские округа						
Алейск	20	133,3	12	133,3	9	100,0
Барнаул	909	93,7	650	83,8	457	89,6
Белокураха	38	62,3	34	69,4	29	67,4
Бийск	252	82,1	195	76,5	161	76,7
Заринск	80	94,1	64	90,1	51	87,9
Новоалтайск	227	75,9	176	71,8	145	75,9
Рубцовск	304	75,6	253	74,4	222	87,4
Яровое	62	82,7	49	80,3	33	63,5
ЗАТО Сибирский	33	84,6	26	78,8	19	90,5

МЕТОДОЛОГИЧЕСКИЕ ПОЯСНЕНИЯ

МЕТОДОЛОГИЧЕСКИЕ ПОЯСНЕНИЯ

Оборот организаций

Оборот организаций включает стоимость отгруженных товаров собственного производства, выполненных собственными силами работ и услуг, а также выручку от продажи приобретенных на стороне товаров (без налога на добавленную стоимость, акцизов и других аналогичных обязательных платежей). Данные по этому показателю представляют совокупность организаций с соответствующим основным видом деятельности и отражают коммерческую деятельность организаций.

Промышленное производство

Индекс производства – относительный показатель, характеризующий изменение масштабов производства в сравниваемых периодах. Различают индивидуальные и сводные индексы производства. Индивидуальные индексы отражают изменение выпуска одного продукта и исчисляются как отношение объемов производства данного вида продукта в натурально–вещественном выражении в сравниваемых периодах. Сводный индекс производства характеризует совокупные изменения всех видов продукции и отражает изменение создаваемой в процессе производства стоимости в результате изменения только физического объема производимой продукции.

Объем отгруженных товаров представляет собой стоимость всех товаров, произведенных данным юридическим лицом, выполненных работ и оказанных услуг и фактически отгруженных (переданных) в отчетном периоде на сторону (другим юридическим и физическим лицам, а также представленным своим работникам в счет оплаты труда), включая товары, сданные по акту заказчику на месте, независимо от того, поступили деньги на счет продавца или нет.

Объем работ и услуг, выполненных собственными силами, представляет стоимость работ и услуг оказанных (выполненных) организацией другим юридическим и физическим лицам. Данные приводятся в фактических отпускных ценах без налога на добавленную стоимость, налога с продаж, акцизов и других аналогичных обязательных платежей. Группировки по видам деятельности представляют совокупность соответствующих фактических видов деятельности, осуществляемых организациями, независимо от их основного вида деятельности.

Сельское хозяйство

Продукция сельского хозяйства представляет собой сумму данных об объеме продукции растениеводства и животноводства всех сельхозтоваропроизводителей, включая хозяйства индивидуального сектора (хозяйства населения, крестьянские (фермерские) хозяйства и индивидуальные предприниматели), в стоимостной оценке по фактически действовавшим ценам. Для исчисления **индекса производства продукции сельского хозяйства** используется показатель ее объема в сопоставимых ценах предыдущего года. Индекс производства продукции сельского хозяйства – относительный показатель, характеризующий изменение объема произведенных продуктов растениеводства и животноводства в сравниваемых периодах.

Посевные площади – часть пашни, занятая под посевы сельскохозяйственных культур.

Валовой сбор сельскохозяйственных культур включает в себя объем собранной продукции как с основных, так и с повторных и междурядных посевов в сельскохозяйственных организациях, крестьянских (фермерских) хозяйствах, у индивидуальных предпринимателей и в хозяйствах населения. Урожай большинства сельскохозяйственных культур учитывается в первоначально оприходованном весе.

Урожайность сельскохозяйственных культур характеризует средний сбор сельскохозяйственной продукции с единицы убранной площади.

Поголовье скота включает поголовье всех возрастных групп соответствующего вида сельскохозяйственных животных.

Производство скота и птицы на убой – показатель, характеризующий результат использования скота и птицы для забоя на мясо. Общий объем производства скота и птицы на убой включает как проданные скот и птицу, подлежащие забою, так и забитые в сельскохозяйственных организациях, крестьянских (фермерских) хозяйствах, у индивидуальных предпринимателей и в хозяйствах населения.

Производство молока характеризуется фактически надоем сырым коровьим, козьим, овечьим, кобыльим и буйволиным молоком, независимо от того, было ли оно реализовано или потреблено в хозяйстве на выпойку молодняка. Молоко, высосанное молодняком при подсосном его содержании, в продукцию не включается и не учитывается при определении средних удоев.

При расчете **среднего надоя молока на одну корову** производство молока, полученного от коров молочного стада, делится на их среднее поголовье.

Производство яиц включает их сбор за год от всех видов сельскохозяйственной птицы, в том числе яйца, используемые на воспроизводство птицы (инкубация и др.).

В объем реализации продуктов сельского хозяйства включается продажа продукции сельскохозяйственными организациями по всем каналам: организациям, осуществляющим закупки для государственных и муниципальных нужд, перерабатывающим организациям, организациям оптовой торговли, на рынках, биржах, аукционах, через собственную торговую сеть и организации общественного питания, в порядке оплаты труда, по бартеру и др.

Строительство

Объем работ, выполненных собственными силами по виду деятельности «Строительство» отражает стоимость работ и услуг строительного характера, выполненных организациями собственными силами по виду деятельности «Строительство» на основании генеральных, прямых и субподрядных договоров и(или) контрактов, заключаемых с заказчиками, и работ, выполненных хозяйственным способом организациями и населением. В стоимость этих работ включаются строительномонтажные и прочие строительные работы, выполненные собственными силами за счет всех источников финансирования.

Число построенных квартир – количество квартир в законченном строительстве жилых домах квартирного, гостиничного типа и общежитиях, в нежилых зданиях, а также в индивидуальных жилых домах.

Общая площадь жилых домов определяется как сумма площадей жилых и подсобных помещений квартир, а также площадей лоджий, балконов, веранд, террас и холодных кладовых, подсчитываемых с соответствующими понижающими коэффициентами в

домах квартирного и гостиничного типа, общежитиях постоянного типа и других строениях, предназначенных для проживания людей (домах для престарелых и инвалидов, спальных корпусах детских домов и школ–интернатов и др.). К подсобным помещениям относятся кухни, передние, внутриквартирные коридоры, ванны или душевые, туалеты, кладовые или хозяйственные встроенные шкафы. В домах–интернатах для престарелых и инвалидов, ветеранов, специальных домах для одиноких престарелых, детских домах к подсобным помещениям также относятся помещения культурно–бытового назначения и медицинского обслуживания.

Розничная торговля и общественное питание

Оборот розничной торговли – выручка от продажи товаров населению для личного потребления или использования в домашнем хозяйстве за наличный расчет или оплаченных по кредитным карточкам, расчетным чекам банков, по перечислениям со счетов вкладчиков, по поручению физического лица без открытия счета, посредством платежных карт (электронных денег).

Стоимость товаров, проданных (отпущенных) отдельным категориям населения со скидкой, или полностью оплаченных органами социальной защиты, включается в оборот розничной торговли в полном объеме. В оборот розничной торговли не включается стоимость товаров, проданных (отпущенных) из розничной торговой сети юридическим лицам (в том числе организациям социальной сферы, спецпотребителям и т.п.) и индивидуальным предпринимателям, и оборот общественного питания.

Оборот розничной торговли включает данные как по организациям, для которых эта деятельность является основной, так и по организациям других видов деятельности, осуществляющим продажу товаров населению через собственные торговые заведения или с оплатой через свою кассу.

Оборот розничной торговли также включает стоимость товаров, проданных населению индивидуальными предпринимателями и физическими лицами на розничных рынках и ярмарках.

Оборот общественного питания – выручка от продажи собственной кулинарной продукции и покупных товаров без кулинарной обработки населению для потребления, главным образом, на месте, а также организациям и индивидуальным предпринимателям для организации питания различных контингентов населения.

Оборот розничной торговли (общественного питания) приводится в фактических продажных ценах, включающих торговую наценку (наценку общественного питания), налог на добавленную стоимость и аналогичные обязательные платежи.

Оборот розничной торговли и оборот общественного питания формируются по данным сплошного федерального статистического наблюдения за организациями, не относящимися к субъектам малого предпринимательства, которые проводятся с месячной периодичностью, ежеквартального выборочного обследования малых предприятий (за исключением микропредприятий), ежеквартального выборочного обследования розничных рынков, а также ежегодных выборочных обследований индивидуальных предпринимателей (в розничной торговле и общественном питании) и микропредприятий, с распространением полученных данных на генеральную совокупность объектов наблюдения.

В соответствии с требованиями системы национальных счетов оборот розничной торговли и оборот общественного питания досчитываются на объемы деятельности, не наблюдаемой прямыми статистическими методами.

Индекс физического объема оборота розничной торговли (общественного питания) – относительный показатель, характеризующий изменение оборота розничной торговли (общественного питания) в сравниваемых периодах в сопоставимых ценах.

Рынок платных услуг населению

Объем платных услуг населению представляет собой денежный эквивалент объема услуг, оказанных резидентами российской экономики (юридическими лицами и гражданами, занимающимися предпринимательской деятельностью без образования юридического лица) гражданам Российской Федерации, а также гражданам других государств (нерезидентам), потребляющим те или иные услуги на территории Российской Федерации. Этот показатель формируется в соответствии с методологией формирования официальной статистической информации об объеме платных услуг населению в разрезе видов услуг, утвержденной приказом Росстата от 29.09.2017 № 643 на основании данных форм федерального статистического наблюдения и оценки ненаблюдаемой деятельности на рынке услуг (в 2017 году – на основании методологии, утвержденной приказом Росстата от 26.06.2013 № 234).

Данные об объеме платных услуг населению по видам приведены в соответствии с Общероссийским классификатором продукции по видам экономической деятельности (ОКПД 2), с учетом внесенных в него в установленном порядке изменений. Динамика объема платных услуг населению определяется путем сопоставления величины объема в сравниваемых периодах в сопоставимых ценах.

Инвестиции

Инвестиции в нефинансовые активы включают в себя следующие элементы: инвестиции в основной капитал, инвестиции в произведенные нефинансовые активы.

Инвестиции в основной капитал – представляют собой совокупность затрат, направленных на строительство, реконструкцию (включая расширение и модернизацию) объектов, которые приводят к увеличению их первоначальной стоимости; приобретение машин, оборудования, транспортных средств, производственного и хозяйственного инвентаря, бухгалтерский учет которых осуществляется в порядке, установленном для учета вложений во внеоборотные активы, инвестиции в объекты интеллектуальной собственности, культивируемые биологические ресурсы. Приводятся без затрат на приобретение основных средств, бывших в употреблении у других организаций, и объектов незавершенного строительства

Финансовые вложения организаций – инвестиции организации в государственные и муниципальные ценные бумаги, ценные бумаги других организаций, в том числе долговые ценные бумаги, в которых дата и стоимость погашения определена (облигации, векселя); вклады в уставные (складочные) капиталы других организаций (в том числе дочерних и зависимых хозяйственных обществ); предоставленные другим организациям займы, депозитные вклады в кредитных организациях, дебиторская задолженность, приобретенная на основании уступки права требования, вклады организации-товарища по договору простого товарищества и пр.).

Характеристика хозяйствующих субъектов

Статистический учет организаций и индивидуальных предпринимателей осуществляется органами государственной статистики с 1992 г. на основе сведений об их государственной регистрации. В соответствии с Постановлением Правительства Российской Федерации от 17.05.2002 № 319 государственную регистрацию юридических лиц и индивидуальных предпринимателей осуществляют территориальные органы ФНС России.

Распределение хозяйствующих субъектов по видам экономической деятельности осуществляется по виду деятельности, заявленному юридическим лицом основным при государственной регистрации в соответствии с редакцией общероссийского классификатора видов экономической деятельности ОК 029-2014 (КДЭС Ред.2) ОКВЭД2.

Финансы

Статистика финансов организаций содержит показатели, отражающие результаты финансовой деятельности и состояние расчетов в организациях. Сбор данных осуществляется на основе форм государственной статистической и бухгалтерской отчетности. Данные приведены без субъектов малого предпринимательства.

Сальдированный финансовый результат (прибыль минус убыток) – конечный финансовый результат, выявленный на основании бухгалтерского учета всех хозяйственных операций организаций. Представляет сумму прибыли (убытка) от продажи товаров, продукции (работ, услуг), основных средств, иного имущества организаций и чистых доходов. Данные по сальдированному финансовому результату приводятся в фактически действовавших ценах, структуре и методологии соответствующих лет.

Рентабельность организаций характеризует эффективность их деятельности.

Рентабельность проданных товаров, продукции (работ, услуг) рассчитывается как соотношение между величиной сальдированного финансового результата (прибыль минус убыток) от проданных товаров, продукции (работ, услуг) и себестоимостью проданных товаров, продукции (работ, услуг) с учетом коммерческих и управленческих расходов. В том случае, если сальдированный финансовый результат (прибыль минус убыток) от проданных товаров, продукции (работ, услуг) отрицательный - имеет место убыточность.

Рентабельность активов – соотношение сальдированного финансового результата (прибыль минус убыток) и стоимости активов организаций. В том случае, если сальдированный финансовый результат (прибыль минус убыток) отрицательный - имеет место убыточность.

Дебиторская задолженность – задолженность по расчетам с покупателями и заказчиками за товары, работы и услуги, в том числе задолженность, обеспеченная векселями полученными; задолженность по расчетам с дочерними и зависимыми обществами; суммы уплаченных другим организациям авансов по предстоящим расчетам в соответствии с заключенными договорами; задолженность по расчетам с прочими дебиторами, включающая в себя задолженность финансовых и налоговых органов (в том числе по переплате по налогам, сборам и прочим платежам в бюджет); задолженность работников организации по предоставленным им ссудам и займам за счет средств этой организации или кредита (ссуды на индивидуальное и кооперативное жилищное строительство, приобретение и благоустройство садовых участков, беспроцентные ссуды молодым семьям на улучшение жилищных условий или обзаведение домашним хозяйством и др.); задолженность подотчетных лиц; поставщиков по недостачам товарно-материальных ценностей, обнаруженным при приемке; задолженность по государст-

венным заказам федеральным программам за поставленные товары, работы и услуги, а также штрафы, пени и неустойки, признанные должником или по которым получены решения суда (арбитражного суда) или другого органа, имеющего в соответствии с законодательством Российской Федерации право на принятие решения об их взыскании и отнесенные на финансовые результаты организации.

Кредиторская задолженность – задолженность по расчетам с поставщиками и подрядчиками за поступившие материальные ценности, выполненные работы и оказанные услуги, в том числе задолженность, обеспеченная векселями выданными; задолженность по расчетам с дочерними и зависимыми обществами по всем видам операций, с рабочими и служащими по оплате труда, представляющая собой начисленные, но не выплаченные суммы оплаты труда; задолженность по отчислениям на государственное социальное страхование, пенсионное обеспечение и медицинское страхование работников организации; задолженность по всем видам платежей в бюджет и внебюджетные фонды; задолженность организации по платежам по обязательному и добровольному страхованию имущества и работников организации и другим видам страхования, в которых организация является страхователем; авансы полученные, включающие сумму полученных авансов от сторонних организаций по предстоящим расчетам по заключенным договорам, а также штрафы, пени и неустойки, признанные организацией или по которым получены решения суда (арбитражного суда) или другого органа, имеющего в соответствии с законодательством Российской Федерации право на принятие решения об их взыскании и отнесенные на финансовые результаты организации.

Просроченная задолженность – задолженность, не погашенная в сроки, установленные договором.

Уровень жизни населения

Среднемесячная номинальная заработная плата исчисляется делением фонда начисленной заработной платы работников на среднесписочную численность работников и на количество месяцев в периоде.

В фонд заработной платы включаются начисленные суммы в денежной и неденежной формах за отработанное и неотработанное время, доплаты и надбавки, премии и единовременные поощрения, компенсационные выплаты, связанные с режимом работы и условиями труда, а также оплата питания и проживания, имеющая систематический характер.

Реальная заработная плата характеризует покупательную способность заработной платы в отчетном периоде в связи с изменением цен на потребительские товары и услуги по сравнению с базисным периодом. Для этого рассчитывается индекс реальной заработной платы путем деления индекса номинальной заработной платы на индекс потребительских цен за один и тот же временной период.

Просроченной задолженностью по заработной плате считаются фактически начисленные работникам суммы заработной платы, но не выплаченные в срок, установленный коллективным договором или договором на расчетно-кассовое обслуживание, заключенным с банком. Число дней задержки считается, начиная со следующего дня после истечения этого срока.

Рынок труда

Начиная с 2016 года выборочное обследование населения по проблемам занятости поменяло свое название на “выборочное обследование рабочей силы”. С 2017 года обследуются лица в возрасте 15 лет и старше.

Обследование рабочей силы проводится во всех субъектах Российской Федерации на основе выборочного метода наблюдения с последующим распространением итогов на всю численность населения обследуемого возраста. Выборка единиц наблюдения для обследований населения строится таким образом, что при каждом обследовании все единицы наблюдения заменяются новыми. При проведении обследования рабочей силы, опрашиваемые в возрасте 15 лет и старше, классифицируются как занятые, безработные и лица, не входящие в состав рабочей силы. В соответствии с обновленными международными стандартами в области статистики труда, принятыми 19-й Международной конференцией статистиков труда в форме Резолюции о статистике трудовой деятельности, занятости и недоиспользования рабочей силы (МОТ, октябрь 2013 г.) изменена терминология. Текст Резолюции размещен в свободном доступе сети интернет на официальном сайте Росстата (<https://rosstat.gov.ru/>) в разделе «Методология» в подразделе «Международная статистическая методология», «Статистика труда».

Рабочая сила – лица в возрасте 15 лет и старше, которые в рассматриваемый период считаются занятыми или безработными.

К **занятым** относятся лица, которые в обследуемую неделю: выполняли оплачиваемую работу (хотя бы один час в неделю) по найму, а также приносящую доход работу не по найму как с привлечением, так и без привлечения наемных работников; выполняли работу в качестве помогающих на предприятии или в собственном деле, принадлежащем кому-либо из родственников; временно отсутствовали на работе из-за болезни, ухода за больными, ежегодного отпуска или выходных дней, обучения, учебного отпуска, отпуска без сохранения заработной платы (продолжительностью менее 6 месяцев), простоя, отпуска по беременности и родам, по уходу за ребенком до достижения им возраста 1,5 года, забастовки, других подобных причин. Занятыми экономической деятельностью также считаются лица, занятые в домашнем хозяйстве производством продукции сельского, лесного хозяйства, охоты, рыболовства и ее переработкой с целью продажи или обмена. Не включаются лица, занятые в домашнем хозяйстве производством товаров или услуг только для собственного потребления.

Безработные (применительно к стандартам Международной организации труда) – лица в возрасте 15 лет и старше, которые в рассматриваемый период одновременно удовлетворяли следующим критериям:

- не имели работы (доходного занятия);
- занимались поиском работы, т.е. обращались в государственную или коммерческую службу занятости, использовали или помещали объявления в печати, непосредственно обращались к администрации организации (работодателю), использовали личные связи и т. д. или предпринимали шаги к организации собственного дела;
- были готовы приступить к работе в течение обследуемой недели.

К **безработным** относятся также лица, которые в рассматриваемый период:

- не имели работы, но договорились о сроке начала работы (в течение 2 недель после обследуемой недели) и не продолжали дальнейшего ее поиска;
- не имели работы, были готовы приступить к ней, но не искали работу, так как ожидали ответа от администрации или работодателя на сделанное ранее обращение. При этом период ожидания ответа не должен превышать один месяц.

Учащиеся, студенты, пенсионеры и инвалиды учитываются в качестве безработных, если они занимались поиском работы и были готовы приступить к ней.

Безработные, зарегистрированные в государственных учреждениях службы занятости, – трудоспособные граждане, не имеющие работы и заработка (трудового дохода), проживающие на территории края, зарегистрированные в государственном учреждении по месту жительства в целях поиска подходящей работы, ищущие работу и готовые приступить к ней.

Уровень участия в рабочей силе – отношение численности населения, входящего в состав рабочей силы определенной возрастной группы к общей численности населения соответствующей возрастной группы, рассчитанный в процентах.

Уровень занятости – отношение численности занятого населения определенной возрастной группы к общей численности населения соответствующей возрастной группы, рассчитанный в процентах.

Уровень безработицы – отношение численности безработных определенной возрастной группы к численности рабочей силы соответствующей возрастной группы, рассчитанный в процентах.

Заявленная работодателями потребность в работниках – число вакансий (требуемых работников), сообщенных организациями в государственные учреждения службы занятости населения.

Число замещенных рабочих мест в организациях определяется как суммарное количество среднесписочной численности работников, средней численности внешних совместителей и средней численности работников, выполнявших работы по договорам гражданско-правового характера. При суммировании числа рабочих мест по организациям каждый работник учитывается по числу замещаемых им рабочих мест (без учета внутреннего совместительства).

**СОЦИАЛЬНО-ЭКОНОМИЧЕСКОЕ ПОЛОЖЕНИЕ
МУНИЦИПАЛЬНЫХ, ГОРОДСКИХ ОКРУГОВ И
МУНИЦИПАЛЬНЫХ РАЙОНОВ АЛТАЙСКОГО КРАЯ**

Январь-сентябрь 2024 года

статистический доклад
(индекс по каталогу 10020)

Ответственный за выпуск:
Светлакова Ю.С.

Тел.: +7 (3852) 20-05-54

Подписано в печать 13.12.2024
Формат 60x84/16 Гарнитура «Times New Roman»

УПРАВЛЕНИЕ ФЕДЕРАЛЬНОЙ СЛУЖБЫ ГОСУДАРСТВЕННОЙ СТАТИСТИКИ
ПО АЛТАЙСКОМУ КРАЮ И РЕСПУБЛИКЕ АЛТАЙ
656049 г. Барнаул, ул. Чернышевского, 57